



Statistische Berichte

Berufsbildung in Bayern

Stand: 31. Dezember 2015



B II 8 j 2015
Hrsg. im Dezember 2016
Bestellnr. B2800C 201500

Zeichenerklärung

- 0 mehr als nichts, aber weniger als die Hälfte der kleinsten in der Tabelle nachgewiesenen Einheit
- nichts vorhanden oder keine Veränderung
- / keine Angaben, da Zahlen nicht sicher genug
- Zahlenwert unbekannt, geheimzuhalten oder nicht rechenbar
- ... Angabe fällt später an
- X Tabellenfach gesperrt, da Aussage nicht sinnvoll
- () Nachweis unter dem Vorbehalt, dass der Zahlenwert erhebliche Fehler aufweisen kann
- p vorläufiges Ergebnis
- r berichtigtes Ergebnis
- s geschätztes Ergebnis
- D Durchschnitt
- ≙ entspricht

Auf- und Abrunden

Im Allgemeinen ist ohne Rücksicht auf die Endsummen auf- bzw. abgerundet worden. Deshalb können sich bei der Summierung von Einzelangaben geringfügige Abweichungen zu den ausgewiesenen Endsummen ergeben. Bei der Aufgliederung der Gesamtheit in Prozent kann die Summe der Einzelwerte wegen Rundens vom Wert 100 % abweichen. Eine Abstimmung auf 100 % erfolgt im Allgemeinen nicht.

Publikationsservice

Das Bayerische Landesamt für Statistik veröffentlicht jährlich über 400 Publikationen. Das aktuelle Veröffentlichungsverzeichnis ist im Internet als Datei verfügbar, kann aber auch als Druckversion kostenlos zugesandt werden.

Kostenlos

ist der Download der meisten Veröffentlichungen, z.B. von Statistischen Berichten (PDF- oder Excel-Format).

Kostenpflichtig

sind alle Printversionen (auch von Statistischen Berichten), Datenträger und ausgewählte Dateien (z.B. von Verzeichnissen, von Beiträgen, vom Jahrbuch).

Newsletter Veröffentlichungen

Die Themenbereiche können individuell ausgewählt werden. Über Neuerscheinungen wird aktuell informiert.

Webshop

Alle Veröffentlichungen sind im Internet verfügbar unter www.statistik.bayern.de/veroeffentlichungen

Impressum

Statistische Berichte

bieten in tabellarischer Form neuestes Zahlenmaterial der jeweiligen Erhebung. Dieses wird, soweit erforderlich, methodisch erläutert und kurz kommentiert.

Herausgeber, Druck und Vertrieb

Bayerisches Landesamt für Statistik
Nürnberger Straße 95
90762 Fürth

Papier

Gedruckt auf umweltfreundlichem Papier, chlorfrei gebleicht.

Vertrieb

E-Mail vertrieb@statistik.bayern.de
Telefon 089 2119-3205, 0911 98208-6270
Telefax 089 2119-3457

Auskunftsdienst

E-Mail info@statistik.bayern.de
Telefon 089 2119-3218
Telefax 089 2119-13580

© Bayerisches Landesamt für Statistik, Fürth 2016
Vervielfältigung und Verbreitung, auch auszugsweise, mit Quellenangabe gestattet.

Hinweis: Diese Druckschrift wird im Rahmen der Öffentlichkeitsarbeit der Bayerischen Staatsregierung herausgegeben. Sie darf weder von Parteien noch von Wahlwerbern oder Wahlhelfern im Zeitraum von fünf Monaten vor einer Wahl zum Zwecke der Wahlwerbung verwendet werden. Dies gilt für Landtags-, Bundestags-, Kommunal- und Europawahlen. Missbräuchlich ist während dieser Zeit insbesondere die Verteilung auf Wahlveranstaltungen, an Informationsständen der Parteien sowie das Einlegen, Aufdrucken und Aufkleben parteipolitischer Informationen oder Werbemittel. Untersagt ist gleichfalls die Weitergabe an Dritte zum Zwecke der Wahlwerbung. Auch ohne zeitlichen Bezug zu einer bevorstehenden Wahl darf die Druckschrift nicht in einer Weise verwendet werden, die als Parteinahme der Staatsregierung zugunsten einzelner politischer Gruppen verstanden werden könnte. Den Parteien ist es gestattet, die Druckschrift zur Unterrichtung ihrer eigenen Mitglieder zu verwenden.

Inhaltsübersicht

Vorbemerkungen	5
Abbildungen und Tabellen	
Abb 1 Auszubildende nach zuständigen Stellen in Bayern seit 1977	10
Abb 2 Auszubildende mit neu abgeschlossenem sowie mit vorzeitig gelöstem Ausbildungsvertrag in Bayern seit 1977	10
Abb 3 Auszubildende in Bayern seit 1982 nach Geschlecht	10
Abb 4 Ausländische Auszubildende nach Land der Staatsangehörigkeit in Bayern 2015	11
Abb 5 Abschlussprüfungen in Bayern seit 2001 nach Geschlecht	11
Abb 6 Die 10 am stärksten besetzten Berufe von Auszubildenden in Bayern 2015 nach Geschlecht	11
Eckdaten	
1.1 Auszubildende, neu abgeschlossene sowie vorzeitig gelöste Ausbildungsverhältnisse und Teilnehmer mit bestandener Abschlussprüfung in Bayern 2015 nach Ausbildungsbereichen und Jahren	12
1.2 Auszubildende, neu abgeschlossene Ausbildungsverträge, vorzeitig gelöste Ausbildungsverträge und Teilnehmer mit bestandener Abschlussprüfung in Bayern 2015 nach Ausbildungsbereichen und -berufen	13
1.3 Auszubildende und neu abgeschlossene Ausbildungsverträge in Bayern 2015 nach Ausbildungsbereichen Regierungsbezirken, kreisfreien Städten und Landkreisen	23
1.4 Ausbildungsverträge in Voll- und Teilzeit in Bayern 2015 nach Berufsbereich und Regierungsbezirk	26
Ausbildungsverträge zum 31. Dezember 2015	
2.1 Ausbildungsverträge zum 31. Dezember 2015 in Bayern nach Alter, Ausbildungsbereichen und Berufsbereichen	28
2.2 Ausbildungsverträge zum 31. Dezember 2015 in Bayern nach schulischer Vorbildung, Berufsbereichen und Berufsgruppen	29
2.3 Ausbildungsverträge zum 31. Dezember 2015 in Bayern nach Art der beruflichen Qualifizierungsmaßnahme, beruflicher Vorbildung, Berufsbereichen und Berufsgruppen	32
2.4 Ausbildungsverträge zum 31. Dezember 2015 in Bayern nach schulischer Vorbildung, Ausbildungsbereichen und zuständigen Stellen	35
2.5 Ausbildungsverträge zum 31. Dezember 2015 in Bayern nach Art der beruflichen Qualifizierungsmaßnahme, beruflicher Vorbildung, Ausbildungsbereichen und zuständigen Stellen	36
2.6 Auszubildende und ausländische Auszubildende in Bayern 2015 nach Ausbildungsjahren, -bereichen und zuständigen Stellen	37
Neu abgeschlossene Ausbildungsverträge	
3.1 Auszubildende mit neu abgeschlossenem Ausbildungsvertrag in Bayern 2015 nach Alter, Ausbildungsbereichen und Berufsbereichen	38
3.2 Auszubildende mit neu abgeschlossenem Ausbildungsvertrag in Bayern 2015 nach schulischer Vorbildung, Berufsbereichen und Berufsgruppen	39
3.3 Auszubildende mit neu abgeschlossenem Ausbildungsvertrag in Bayern 2015 nach Art der beruflichen Qualifizierungsmaßnahme, beruflicher Vorbildung, Berufsbereichen und Berufsgruppen	42
3.4 Auszubildende mit neu abgeschlossenem Ausbildungsvertrag in Bayern 2015 nach schulischer Vorbildung, Ausbildungsbereichen und zuständigen Stellen	45
3.5 Auszubildende mit neu abgeschlossenem Ausbildungsvertrag in Bayern 2015 nach Art der beruflichen Qualifizierungsmaßnahme, beruflicher Vorbildung, Ausbildungsbereichen und zuständigen Stellen	46
3.6 Auszubildende und ausländische Auszubildende mit neu abgeschlossenem Ausbildungsvertrag in Bayern 2015 nach Ausbildungsjahren, -bereichen und zuständigen Stellen	47

Vorzeitig gelöste Ausbildungsverträge

4.1	Auszubildende mit vorzeitig gelöstem Ausbildungsvertrag in Bayern 2015 nach Alter, Ausbildungsbereichen und Berufsbereichen	48
4.2	Auszubildende und ausländische Auszubildende mit vorzeitig gelöstem Ausbildungsvertrag in Bayern 2015 nach Ausbildungsjahren, -bereichen und zuständigen Stellen	49

Ausländische Auszubildende

5.1	Ausländische Auszubildende und neu abgeschlossene Ausbildungsverträge von ausländischen Auszubildenden in Bayern 2015 nach ausgewählten Ausbildungsbereichen, Geschlecht und ausgewählten Kontinenten und Ländern	50
5.2	Ausländische Auszubildende zum 31. Dezember 2015 in Bayern nach schulischer Vorbildung, Ausbildungsbereichen und zuständigen Stellen	51
5.3	Ausländische Auszubildende zum 31. Dezember 2015 in Bayern nach Art der beruflichen Qualifizierungsmaßnahme, beruflicher Vorbildung, Ausbildungsbereichen und zuständigen Stellen	52
5.4	Ausländische Auszubildende mit neu abgeschlossenem Ausbildungsvertrag in Bayern 2015 nach schulischer Vorbildung, Ausbildungsbereichen und zuständigen Stellen	53
5.5	Ausländische Auszubildende mit neu abgeschlossenem Ausbildungsvertrag in Bayern 2015 nach Art der beruflichen Qualifizierungsmaßnahme, beruflicher Vorbildung, Ausbildungsbereichen und zuständigen Stellen	54

Prüfungsteilnehmer

6.1	Teilnehmer an Abschlussprüfungen und externen Prüfungen in Bayern 2015 nach Prüfungserfolg, Art der Prüfung, Ausbildungsbereichen und zuständigen Stellen	55
6.2	Teilnehmer an Abschlussprüfungen und externen Prüfungen in Bayern 2015 nach Prüfungserfolg, Berufsbereichen und Berufsgruppen	56
6.3	Teilnehmer an Fortbildungs-/Meisterprüfungen in Bayern 2015 nach Prüfungserfolg, Ausbildungsbereichen, Prüfungsgruppen und Fachrichtungen	59
6.4	Teilnehmer an Umschulungsprüfungen in Bayern 2015 nach Prüfungserfolg, Ausbildungsbereichen und Berufsgruppen	65
6.5	Teilnehmer an Ausbildereignungsprüfungen in Bayern 2015 nach Prüfungserfolg und Ausbildungsbereichen	67

Ausbilder und Ausbildungsberater

7.1	Ausbilder in Bayern 2015 nach fachlicher Eignung, Ausbildungsbereichen und Geschlecht	67
7.2	Ausbilder in Bayern 2015 nach Altersgruppen und Ausbildungsbereichen	67
7.3	Ausbildungsberater in Bayern 2015 nach fachlicher Zuständigkeit, Art der Beratertätigkeit, durchgeführte Besuche und Ausbildungsbereichen	68
7.4	Ausbildungsberater in Bayern 2015 nach Altersgruppen, Ausbildungsbereichen und beruflicher Vorbildung	68

Anhang

	Übersicht über zuständige Stellen (Kammern) in Bayern 2015	69
--	--	----

Vorbemerkungen

Rechtsgrundlagen

Rechtsgrundlage ist das Berufsbildungsgesetz (BBiG). Erhoben werden die Angaben zu § 88 Abs. 1 BBiG. Die Auskunftspflicht ergibt sich aus § 88 Abs. 3 BBiG in Verbindung mit § 15 BStatG. Hiernach sind die nach dem Berufsbildungsgesetz für die Berufsbildung zuständigen Stellen auskunftspflichtig.

Erhebungshistorie

Erstmals waren Daten über die berufliche Ausbildung von der amtlichen Statistik 1977 ermittelt und die Ergebnisse in statistischen Berichten¹⁾ veröffentlicht worden. Rechtsgrundlage damals und für die folgenden Jahre bis 1979 war das Ausbildungsplatzförderungsgesetz (APIFG). 1980 wurden die Daten einmalig übergangsweise auf freiwilliger Basis erhoben.

In den Jahren 1981 bis 2004 galt als Rechtsgrundlage der jährlichen Erhebungen das Berufsbildungsförderungsgesetz (BerBiFG, §§ 4 und 5).

Am 1. April 2007 trat Artikel 2a des Berufsbildungsreformgesetzes (BerBiRefG) vom 23. März 2005 (BGBl. I S. 931) in Kraft, in dem die Neukonzeption der Berufsbildungsstatistik geregelt wurde. Durch diese Änderung des Berufsbildungsgesetz (BBiG) wurden für die Berufsbildungsstatistik ab dem Erhebungsjahr 2007 weitreichende methodische Änderungen angeordnet. Neben der Umstellung von einer Aggregat- auf eine Individualstatistik wurde auch der Merkmalskatalog angepasst (vgl. Abschnitt „Erläuterungen“).

Hinweis auf themennahe Veröffentlichungen

Angaben über die schulische Berufsausbildung können den Veröffentlichungen der Schulstatistik entnommen werden.

Daten über das Lehrstellenangebot werden im Rahmen der amtlichen Statistik nicht erhoben; dafür sind die Arbeitsagenturen zuständig.

Erläuterungen

Der Katalog für die Erhebungsmerkmale sowie Erläuterungen werden auf den Internetseiten des bayerischen Landesamts für Statistik im Bereich der Berufsbildungsstatistik bereitgestellt

(<https://www.statistik.bayern.de/erhebungen/00030.php>).

Wichtige Begriffe werden im Folgenden kurz dargestellt.

Ausbildungsbereich

Für die bayerische Berufsbildungsstatistik werden sechs Ausbildungsbereiche unterschieden:

- Industrie und Handel
- Handwerk
- Agrarwirtschaft
- Öffentlicher Dienst
- Hauswirtschaft (städtischer Bereich)
- Freie Berufe

Die Gliederung der einzelnen Ausbildungsberufe nach Ausbildungsbereichen richtet sich grundsätzlich nach der Zugehörigkeit der für die jeweilige Berufsausbildung aufgrund des BBiG im Allgemeinen zuständigen Stelle (z. B. für die Führung des Verzeichnisses der Berufsausbildungsverhältnisse) und nicht danach, welchem Bereich im Sinne der Systematik der Wirtschaftszweige eine Ausbildungsstätte bzw. ein Ausbildungsbetrieb angehört. So werden z. B. die im öffentlichen Dienst für Berufe der gewerblichen Wirtschaft Auszubildenden in der Berufsbildungsstatistik nicht beim öffentlichen Dienst, sondern im Bereich Industrie und Handel oder Handwerk nachgewiesen. Ähnliches gilt für den Ausbildungsbereich Freie Berufe, da einige der dort angebotenen Ausbildungsberufe insbesondere in den Zuständigkeitsbereich der Industrie- und Handelskammern fallen (z. B. Bürokauffmann/-kauffrau, technische/r Zeichner/in u. a.).

¹⁾ Vergleichszahlen für die Jahre 1973 bis 1976 können der damals vom Bundesministerium für Bildung und Wissenschaft und vom Statistischen Bundesamt gemeinsam herausgegebenen Veröffentlichung "Berufliche Aus- und Fortbildung" entnommen werden. Zahlen vor 1973 wurden vom Bundesministerium für Arbeit und Sozialordnung jährlich in der Beilage zu den "Arbeits- und sozialstatistischen Mitteilungen" der Reihe "Auszubildende in Ausbildungsberufen" veröffentlicht.

Zuständige Stelle

Nach dem BBiG zuständige Stellen für die Berufsausbildung allgemein sind in Bayern²⁾

- die Industrie- und Handelskammern für die Berufsausbildung in Industrie, Handel, Banken, Versicherungen, Gast- und Verkehrsgewerbe; sie sind auch dann zuständig, wenn die Berufsausbildung in anderen Ausbildungsbereichen durchgeführt wird, sich aber auf Ausbildungsberufe der gewerblichen Wirtschaft (außer Handwerk) bezieht (§ 71 Abs. 2 BBiG),
- die Handwerkskammern für die Berufsausbildung in Handwerks- und handwerksähnlichen Betrieben, unabhängig davon, ob sich die Berufsausbildung auf handwerkliche oder nichthandwerkliche Berufe bezieht (§ 71 Abs. 1 BBiG); sie sind auch zuständig für die Berufsausbildung in anderen Ausbildungsbereichen, soweit sie in Gewerben der Anlage B zur HwO durchgeführt wird,
- das Bayerische Staatsministerium für Ernährung, Landwirtschaft und Forsten (StMELF) für die Berufsausbildung in den Betrieben der Landwirtschaft einschließlich der ländlichen Hauswirtschaft und für die Berufsausbildung in der (städtischen) Hauswirtschaft (§ 71 Abs. 3 und 8 sowie § 72 BBiG),
- bestimmte Bundes- bzw. Landesbehörden für die Berufsausbildung im öffentlichen Dienst und in anderen Ausbildungsbereichen, soweit die Ausbildung nach Ausbildungsordnungen des öffentlichen Dienstes durchgeführt wird (§ 73 Abs. 2 BBiG)³⁾,
- die entsprechenden Kammern der freien Berufe für deren Berufsausbildung (§ 71 Abs. 4, 5 und 6 BBiG).

Für bestimmte Teile der Berufsausbildung gelten jedoch modifizierte Zuständigkeiten (z. B. für die Ahndung von Ordnungswidrigkeiten nach § 102 BBiG oder die Untersagung der Ausbildungstätigkeit nach § 33 BBiG, § 24 HwO usw.).

Auszubildender

Erhoben werden in der Berufsbildungsstatistik alle Auszubildenden, die zum Stichtag 31. Dezember in einer außerschulischen Ausbildungsstätte bzw. einem Ausbildungsbetrieb aufgrund eines Ausbildungsvertrags nach dem BBiG beschäftigt und ausgebildet werden, einschließlich der Auszubildenden mit Verträgen aufgrund besonderer Ausbildungsregelungen für behinderte Menschen gemäß § 66 BBiG bzw. § 42 m HwO. Als Auszubildender gilt auch, wer die Abschlussprüfung nicht bestanden hat und wessen Berufsausbildungsverhältnis bis zur nächstmöglichen Wiederholungsprüfung verlängert wurde.

Nicht zu den Auszubildenden zählen grundsätzlich

- Praktikanten und Volontäre,
- Personen, die ihre Berufsausbildung ausschließlich durch den Besuch einer vollzeitschulischen Einrichtung erhalten (z. B. Schüler an Berufsfachschulen),
- Personen, die einen Heilhilfsberuf erlernen (z. B. Schüler an Schulen des Gesundheitswesens),
- Personen, die im Rahmen eines öffentlich-rechtlichen Dienstverhältnisses (Vorbereitungsdienst für Beamte) ausgebildet werden,
- Personen, die eine Berufsausbildung auf Kauffahrteischiffen (Handelsschiffen) absolvieren,
- Umschüler und Rehabilitanden.

Anerkannter Ausbildungsberuf

Die Bezeichnung "staatlich anerkannter Ausbildungsberuf" ist durch das BBiG festgelegt und betrifft die gemäß § 4,5 BBiG und § 25, 26 HwO anerkannten Ausbildungsgänge sowie die gemäß § 104 BBiG bzw. § 122 HwO fortgeltenden Ausbildungsregelungen. Das Bundesinstitut für Berufsbildung (BIBB) führt das Verzeichnis der anerkannten Ausbildungsberufe, das Statistische Bundesamt führt eine Klassifikation der Berufe zu Berufsgruppen und Berufsbereichen.

Berufsbereiche fassen als oberste Einheit der Systematik die Berufe zusammen, die sich nach den Arbeitsaufgaben und der allgemeinen Art der Tätigkeit berühren. Es werden folgende Berufsbereiche unterschieden:

- I Land-, Forst-, Tierwirtschaft und Gartenbau
- II Rohstoffgewinnung, Produktion und Fertigung
- III Bau, Architektur, Vermessung und Gebäudetechnik
- IV Naturwissenschaft, Geografie und Informatik

²⁾ Näheres dazu im Verzeichnis der anerkannten Ausbildungsberufe des BIBB.

³⁾ Soweit in Berufen ausgebildet wird, die nicht eigene Ausbildungsberufe des öffentlichen Dienstes sind, üben die zuständigen Stellen nur Überwachungsfunktionen aus.

- V Verkehr, Logistik, Schutz und Sicherheit
- VI Kaufmännische Dienstleistungen, Warenhandel, Vertrieb, Hotel und Tourismus
- VII Unternehmensorganisation, Buchhaltung, Recht und Verwaltung
- VIII Gesundheit, Soziales, Lehre und Erziehung
- IX Sprach-, Literatur-, Geistes-, Gesellschafts- und Wirtschaftswissenschaften, Medien, Kunst, Kultur und Gestaltung

Berufsgruppen fassen fachlich näher zueinander gehörende, ihrer Berufsaufgabe und Tätigkeit nach verwandte Berufe zusammen. Dies spielt vor allem für Vergleiche eine Rolle, wenn gleiche, lediglich nach Ausbildungsbereich unterschiedene Berufe, zusammengefasst werden.

Ausbildungsjahr

Vor der Umstellung der Berufsbildungsstatistik auf eine Individualdatenerhebung wurde das Ausbildungsjahr als eigenes Merkmal erhoben. Seit der Umstellung wird es innerhalb einer statistischen Fachanwendung berechnet. Eingangsgrößen sind die Regelausbildungszeit, das vertraglich festgesetzte Ende der Ausbildung sowie Angaben zur Verkürzung.

Stufenausbildung/ Gestufte Ausbildung/ Anschlussvertrag

Bei Ausbildungen, die in Teilabschnitten aufeinander aufbauen, unterscheidet das BIBB zwischen Stufenausbildung und gestufter Ausbildung. Wesentliches Merkmal der "echten" Stufenausbildung ist, dass nach Abschluss einer einzelnen Stufe kein Berufsabschluss in einem anerkannten Ausbildungsberuf erworben wird, sondern ein Ausbildungsabschluss, der zu einer qualifizierten beruflichen Tätigkeit führt. Erst nach Abschluss der letzten Stufe wird ein Berufsabschluss in einem anerkannten Ausbildungsberuf erworben.

Hingegen liegt eine gestufte Ausbildung vor, wenn bereits erworbene Berufsabschlüsse in anerkannten Ausbildungsberufen als Teil einer weiterführenden Berufsausbildung angerechnet werden. Voraussetzung ist, dass der weiterführende Beruf in einer Ausbildungsordnung definiert ist. Soweit nicht bereits am Anfang der gestuften Ausbildung ein Berufsausbildungsvertrag für alle Stufen abgeschlossen wurde, sind für Folgestufen jeweils eigene Ausbildungsverträge neu abzuschließen (Anschlussverträge). Jede einzelne Stufe führt zu einem anerkannten Ausbildungsberuf, d. h., wird auf eine Fortsetzung der Berufsausbildung nach erfolgreichem Bestehen der jeweiligen Stufe verzichtet, gilt die (Zwischen)Prüfung als Ausbildungsabschluss, der zu einer Berufstätigkeit befähigt. So baut z. B. der Ausbildungsberuf „Modeschneider“ im Ausbildungsbereich „Industrie und Handel“ auf der Ausbildung „Modenäher“ auf. Die Ausbildung zum Modenäher umfasst 24 Monate, wobei im ersten Jahr die berufliche Grundbildung, im zweiten die berufliche Fortbildung vermittelt wird. Die darauf aufbauende Ausbildung zum Modeschneider dauert 12 Monate.

Das Merkmal „Anschlussvertrag“ wird in der Berufsbildungsstatistik nicht erhoben, sondern berechnet. Im vorliegenden Bericht wird es nicht ausgewiesen.

Neu abgeschlossener Ausbildungsvertrag

Als neu abgeschlossen gelten in der Berufsbildungsstatistik alle Ausbildungsverhältnisse, deren Vertragsbeginn im Erhebungsjahr liegt, die angetreten und nicht gelöst wurden. Da unter bestimmten Voraussetzungen ein Eintritt unmittelbar in das 2. Ausbildungsjahr möglich ist und bei den Neuabschlüssen auch die Anschlussverträge bei Stufenausbildung mit erhoben werden - mit entsprechender Zählung in einem höheren Ausbildungsjahr -, ist die Zahl der neu abgeschlossenen Ausbildungsverträge je Ausbildungsberuf meist größer als die der Auszubildenden im 1. Ausbildungsjahr.

Vorbildung

Für den Nachweis der *schulischen Vorbildung* der Auszubildenden wird der höchste allgemeinbildende Abschluss erhoben.

Unter *Berufsvorbereitung* werden betriebliche Qualifizierungsmaßnahmen, Berufsvorbereitungsmaßnahmen (§70 Abs. 2 i.V.m. §68 Abs. 2 BBiG), schulisches Berufsvorbereitungs- und Berufsgrundbildungsjahr sowie Besuch einer Berufsfachschule ohne vollqualifizierenden Berufsabschluss erfasst.

Zur *beruflichen Vorbildung* werden vorausgegangene Ausbildungen mit oder ohne erfolgreichen Abschluss sowie rein schulisch vollqualifizierende Berufsabschlüsse gezählt.

Die Merkmale „Berufsvorbereitung“ sowie „Berufliche Vorbildung“ werden in diesem Bericht nicht dargestellt.

Vorzeitig gelöstes Ausbildungsverhältnis

Als vorzeitig gelöst werden in der Berufsbildungsstatistik alle Ausbildungsverhältnisse erhoben, bei denen sich der Auszubildende während des Berichtsjahrs im Zeitpunkt der Vertragsauflösung bereits in Ausbildung befand. Nicht mitgezählt werden demnach bereits vor Ausbildungsbeginn, d. h. vor Vertragsantritt bzw. vor Beginn der Probezeit wieder gelöste Ausbildungsverhältnisse. Da Ausbildungsverhältnisse, die im Berichtsjahr neu abgeschlossen und begonnen wurden, dann aber wieder gelöst worden sind, zwar als vorzeitige Lösungen erhoben werden, nicht aber als Neuabschlüsse (siehe oben), ist ein Vergleich zwischen beiden Merkmalen oder mit den Auszubildenden nur bedingt möglich.

Abschlussprüfung

Die Angaben über die Abschlussprüfungen inklusive Wiederholung umfassen die während des Berichtsjahrs abgelegten Prüfungen. Seit der Umstellung der Berufsbildungsstatistik bis einschließlich Berichtsjahr 2009 wurden nur zwei Prüfungen erhoben, die Abschlussprüfung und die letzte Wiederholungsprüfung. Die Folge war eine Untererfassung der Wiederholungsprüfungen. Um diese Untererfassung zu reduzieren werden ab dem Berichtsjahr 2010 zusätzlich zur Abschlussprüfung jetzt insgesamt zwei Wiederholungsprüfungen (die erste und die letzte) erhoben. Ferner werden Externenprüfungen (inkl. Wiederholung) erhoben. Hierbei werden Prüfungen aufgrund eines abgeschlossenen schulischen Bildungsganges (§43 Abs. 2 BBiG) und solche aufgrund von Berufserfahrung (§45 Abs. 2 BBiG) unterschieden. Seit der Umstellung der Berufsbildungsstatistik werden die externen Prüfungen allerdings in einem anderen Datensatzschema erfasst als die Abschlussprüfungen der Auszubildenden. Da zuvor eine gemeinsame Erfassung von Abschlussprüfungen und Externenprüfungen erfolgte, liegt hier ein Bruch in der Erfassungssystematik vor, der sich in entsprechenden Zeitreihen widerspiegelt. Die Untererfassung der Wiederholungsprüfungen verstärkt diesen Effekt (vgl. Abb. 5).

Fortbildungs- und Meisterprüfungen

Als Fortbildungsprüfungen werden alle von den zuständigen Stellen nach § 54 BBiG bzw. § 42 a HwO für ihren Bereich und die aufgrund von Rechtsverordnungen des Bundes nach § 53 BBiG bzw. § 42 HwO durchgeführten Prüfungen erhoben. Zu den Fortbildungsprüfungen zählen auch die Meisterprüfungen im Handwerk (§§ 45 bzw. 122 Abs. 2 HwO), in der Landwirtschaft und in der städtischen Hauswirtschaft sowie die Meisterprüfungen aufgrund bundeseinheitlicher Regelungen für den Bereich von Industrie und Handel (z. B. Geprüfter Industriemeister) sowie des öffentlichen Dienstes.

Voraussetzung für die Zulassung zur Fortbildungs- oder Meisterprüfung ist in der Regel die erfolgreiche Abschlussprüfung in einem anerkannten Ausbildungsberuf und eine mehrjährige einschlägige Berufstätigkeit. Die Meisterprüfung ersetzt durch ihren pädagogischen Prüfungsteil die Ausbildereignungsprüfung gemäß Ausbilder-Eignungsverordnung.

Ausbildereignungsprüfung

Ausbildereignungsprüfungen dienen zum Nachweis der berufs- und arbeitspädagogischen Eignung für die Tätigkeit als Ausbilder. Wie dieser Nachweis erfolgt, regelt für die Ausbilder in Gewerbebetrieben, im Bergwesen, in der Landwirtschaft, in der Hauswirtschaft und im öffentlichen Dienst eine einheitliche Ausbilder-Eignungsverordnung. Im Ausbildungsbereich Handwerk wird die Ausbildereignung im Rahmen der Meisterprüfung mit gleichen Inhalten erworben. Im Ausbildungsbereich Freie Berufe wird auf einen besonderen berufs- und arbeitspädagogischen Befähigungsnachweis verzichtet.

Ausbilder

Ausbilder im Sinne des Berufsbildungsgesetzes ist, wer für die Durchführung der Berufsausbildung in der Ausbildungsstätte verantwortlich ist. Dies kann der einstellende Arbeitgeber (Auszubildende) selbst oder eine von ihm ausdrücklich beauftragte oder bestellte Person sein (Ausbilder). Ausbilden darf nur, wer persönlich und fachlich dazu geeignet ist.

Es werden in der Berufsbildungsstatistik grundsätzlich die bei den zuständigen Stellen registrierten Ausbilder erhoben, die für die Ausbildung der zum Stichtag 31. Dezember gemeldeten Auszubildenden bestellt worden sind oder als ausbildungsberechtigt gemeldet wurden und im Berichtsjahr tatsächlich ausgebildet haben. Im Ausbildungsbereich Öffentlicher Dienst handelt es sich dabei insbesondere um die vom Behördenleiter als Ausbilder bestimmten Personen (Angestellte, Beamte).

Ausbildungsberater

Aufgabe der Ausbildungsberater ist es, die Durchführung der Berufsausbildung zu überwachen und durch die Beratung der Ausbilder und der Auszubildenden zu fördern. Sie werden von den zuständigen Stellen bestellt.

Kommentare zu den Graphiken (folgende Doppelseite)

- Abbildung 1: Der starke Rückgang der Auszubildenden von 1986 bis 1995 lässt sich vermutlich auf den sogenannten „Pillenknick“ zurückführen. Im Ausbildungsbereich „Handwerk“ dürften die Baukrisen in diesem Zeitraum den starken Rückgang beschleunigt haben. Die Abnahme im Ausbildungsbereich „Landwirtschaft“ und die Zunahme in „Industrie und Handel“ zeigen auch im Bereich der Berufsausbildung den Trend zur Tertiarisierung der Gesellschaft.
- Abbildung 2: Auszubildende mit neuem Vertrag stellen über ein Drittel der Auszubildenden insgesamt; dies erklärt die Parallelentwicklung (vgl. Abb. 1) der Erhebungswerte. Vorzeitige Lösungen bewegen sich in den letzten Jahren innerhalb einer Spannbreite ohne auffällige Ausreißer. Von 1990 bis 2008 besteht eine erkennbare Korrelation zwischen Neuverträgen und vorzeitigen Lösungen. Möglicherweise macht erhöhtes Angebot wählerischer et vice versa?
- Abbildung 3: Die Geschlechterverteilung männlich zu weiblich liegt bei den Auszubildenden seit Jahrzehnten recht konstant bei 60:40. Der Ausländeranteil ist im Zeitraum 1990 bis 2000 teilweise auf jährlich über 20.000 Auszubildende gestiegen. In den Jahren 2000 bis 2010 lag er im Durchschnitt bei ungefähr 12.000 Auszubildenden. Seit 2010 gibt es wieder einen Anstieg.
- Abbildung 4: Die größte Fraktion ausländischer Auszubildender stellt die Türkei, gefolgt von Kosovo und Italien. Es dürfte sich also vor allem um Nachfolgegenerationen von Gastarbeitern handeln.
- Abbildung 5: Frauen weisen eine konstant höhere Bestehensquote bei Abschlussprüfungen auf als Männer. Im Jahr 2007 manifestiert sich die getrennte Ausweisung von externen Prüfungen in einer anderen Satzart als Bruch in der Graphik.
- Abbildung 6: Die Beliebtheit bestimmter Berufsbilder verändert sich wenig, ihre Bezeichnungen werden von Zeit zu Zeit modernisiert.

Abb. 1
Auszubildende nach zuständigen Stellen in Bayern seit 1977
 in Tausend

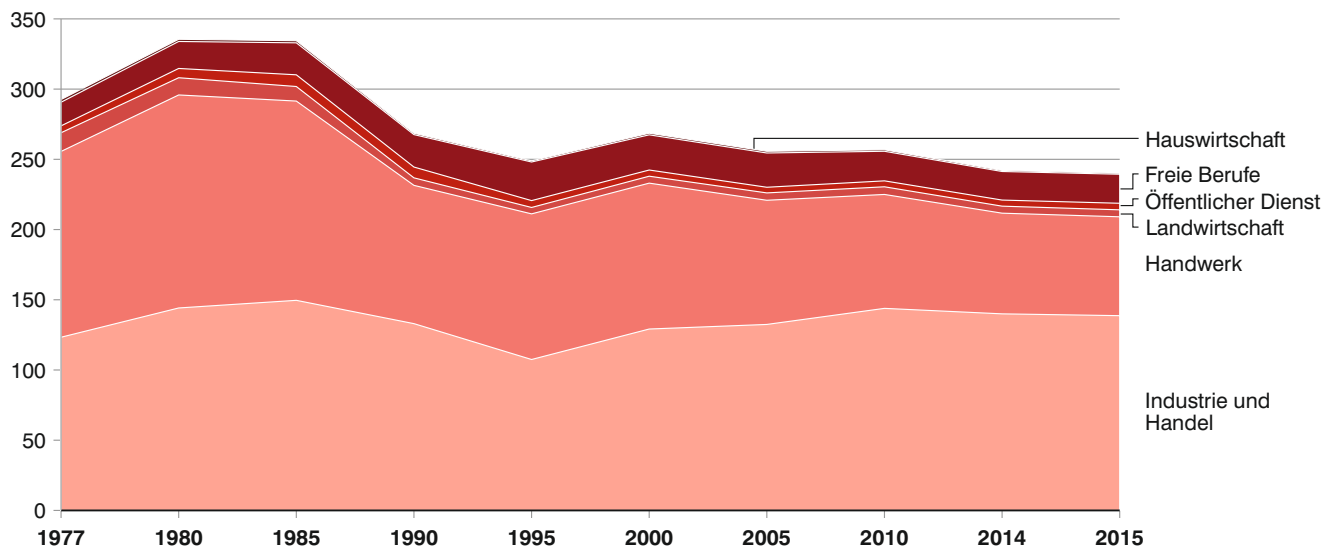


Abb. 2
Auszubildende mit neu abgeschlossenem sowie mit vorzeitig gelöstem Ausbildungsvertrag in Bayern seit 1980
 in Tausend

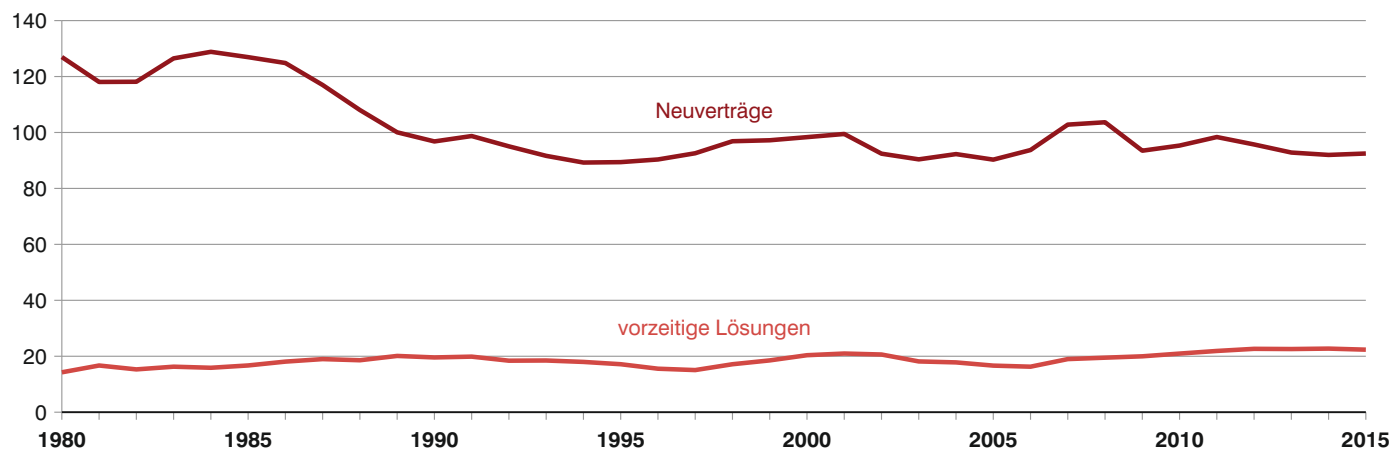


Abb. 3
Auszubildende in Bayern seit 1985 nach Geschlecht
 in Tausend

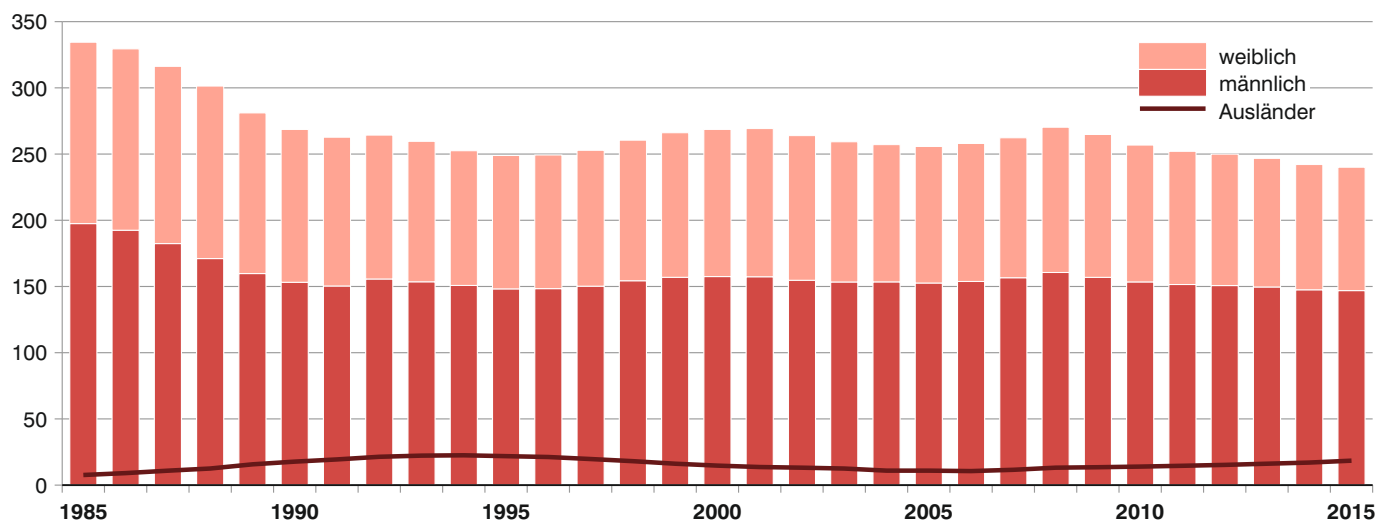


Abb. 4
**Ausländische Auszubildende nach Land der Staatsangehörigkeit
in Bayern 2015**
in Prozent

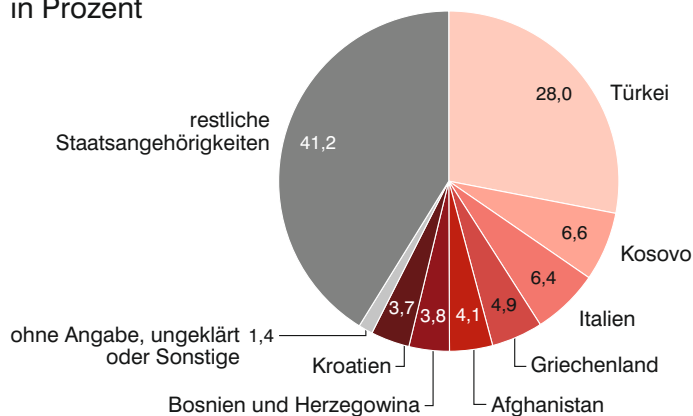


Abb. 5
Abschlussprüfungen in Bayern seit 2001 nach Geschlecht

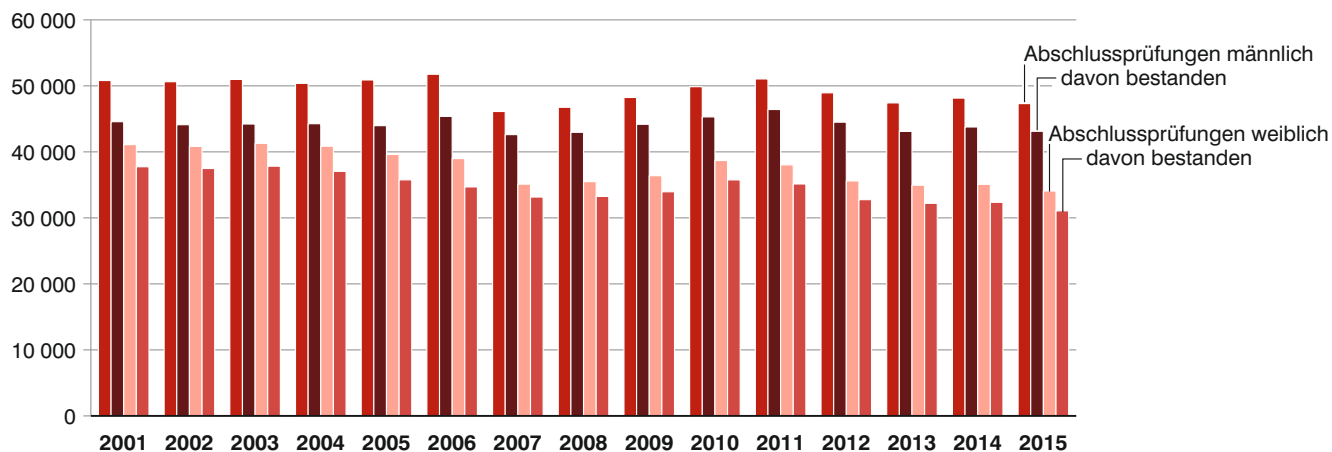
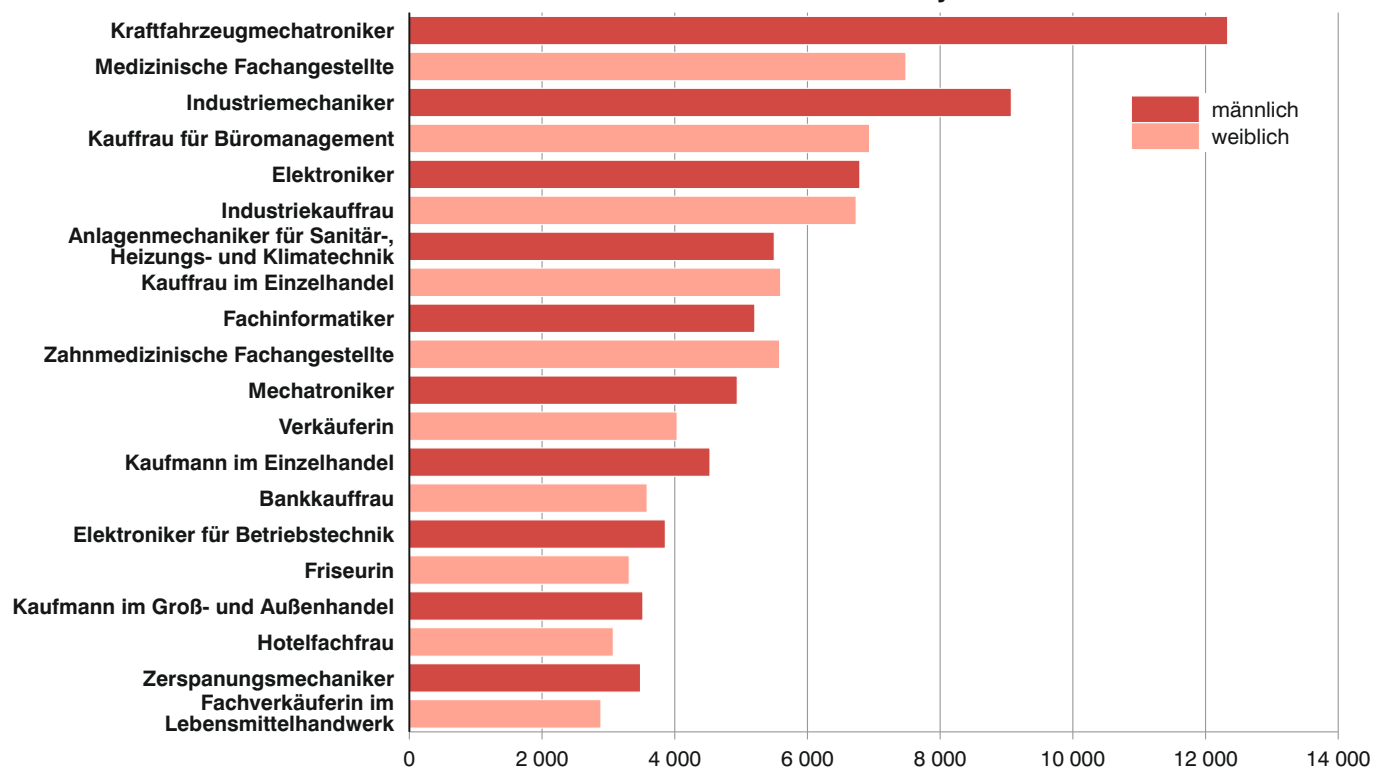


Abb. 6
Die zehn am stärksten besetzten Berufe von Auszubildenden in Bayern 2015 nach Geschlecht



1.1 Auszubildende, neu abgeschlossene sowie vorzeitig gelöste Ausbildungsverträge und Teilnehmer mit bestandener Abschlussprüfung in Bayern 2015 nach Ausbildungsbereichen und Jahren

Ausbildungsbereich	Auszubildende			Neu abgeschlossene Ausbildungsverträge	Von den Auszubildenden standen im				Vorzeitig gelöste Ausbildungsverträge ¹⁾	Teilnehmer mit bestandener Abschlussprüfung ²⁾	
	insgesamt	und zwar			1.	2.	3.	4.		insgesamt	darunter weiblich
		weiblich	Ausländer								
Insgesamt 2015	240 052	93 159	18 467	92 482	75 724	76 737	72 445	15 146	22 355	74 178	31 062
davon											
Industrie und Handel	138 678	53 900	9 868	54 216	45 316	44 736	41 582	7 044	10 867	46 246	19 643
Handwerk	70 399	14 942	5 736	25 925	19 979	21 428	20 890	8 102	8 633	18 488	4 179
Agrarwirtschaft	4 962	1 162	50	2 119	1 108	1 869	1 985	–	345	1 780	388
Öffentlicher Dienst	4 669	3 043	136	1 819	1 720	1 589	1 360	–	68	1 339	865
Freie Berufe	20 662	19 483	2 655	8 139	7 393	6 890	6 379	–	2 377	6 074	5 747
Hauswirtschaft	682	629	22	264	208	225	249	–	65	251	240
2014	242 076	94 568	17 032	91 976	75 178	77 017	75 257	14 624	22 736	76 125	32 357
2013	246 743	97 112	16 166	92 826	75 672	80 114	77 310	13 647	22 582	75 303	32 205
2012	249 931	99 232	15 275	95 715	78 207	82 104	75 789	13 831	22 654	77 254	32 756
2011	252 063	100 567	14 601	98 369	80 239	80 348	75 183	16 293	21 895	81 550	35 134
2010	256 788	103 344	13 988	95 319	77 511	79 773	82 603	16 901	20 955	81 047	35 752
2009	264 773	107 851	13 511	93 486	76 352	87 813	85 081	15 527	19 979	78 130	33 953
2008 ¹⁾	270 258	109 670	13 170	103 654	84 707	89 504	81 314	14 733	19 493	76 259	33 297
2007	262 274	105 658	11 568	102 808	85 149	83 167	78 857	15 101	18 987	75 767	33 155
2006	257 995	104 191	10 597	93 723	80 796	81 651	79 341	16 207	16 270	80 060	34 686
2005	255 724	103 095	10 935	90 291	78 284	83 821	77 135	16 484	16 653	79 726	35 759
2004	257 108	103 634	10 935	92 272	79 397	82 501	77 925	17 285	17 805	81 308	37 046
2003	259 263	105 858	12 521	90 388	77 702	82 381	82 339	16 841	18 148	82 049	37 831
2002	263 917	109 205	13 165	92 422	79 148	86 659	81 916	16 194	20 624	81 590	37 477
2001	269 244	111 894	13 656	99 467	84 186	87 081	81 457	16 520	20 974	82 310	37 741
2000	268 597	111 099	14 725	98 336	83 281	86 741	82 133	16 442	20 373	80 905	36 564
1999	266 083	109 134	16 166	97 216	82 712	86 670	80 059	16 642	18 517	77 617	35 042
1998	260 484	106 146	18 083	96 869	82 533	84 613	77 602	15 736	17 147	76 433	34 165
1997	252 839	102 589	19 697	92 574	78 501	82 178	77 005	15 155	15 058	76 023	34 091
1996	249 288	100 907	21 224	90 352	75 407	82 389	75 357	16 135	15 548	78 617	35 283
1995	248 918	100 723	21 874	89 400	74 585	81 109	75 920	17 304	17 152	80 208	35 267
1994	252 492	101 686	22 527	89 248	74 366	82 169	76 724	19 233	17 975	81 994	37 446
1993	259 609	106 063	22 269	91 643	75 844	84 512	80 236	19 017	18 481	82 579	37 854
1992	264 315	108 649	21 397	95 039	76 836	88 785	79 354	19 340	18 414	81 387	39 608
1991	262 715	112 328	19 399	98 729	79 369	87 936	80 640	14 770	19 863	91 822	42 852
1990	268 580	115 394	17 737	96 799	77 214	89 779	86 392	15 195	19 577	98 361	46 270
1989	281 061	121 299	15 693	100 058	79 116	95 458	92 744	13 743	20 116	109 368	50 642
1988	301 350	130 267	12 533	108 028	83 760	104 868	98 999	13 723	18 572	119 379	52 861
1987	316 230	133 827	10 905	116 980	90 432	111 930	99 845	14 023	18 983	125 361	56 694
1986	329 419	136 921	9 066	124 836	95 750	115 951	103 667	14 051	18 083	125 813	54 975
1985	334 454	136 959	7 646	126 929	97 212	120 393	102 129	14 720	16 710	119 834	51 734
1984	331 964	133 220	7 747	128 835	99 571	118 172	98 740	15 481	15 885	116 612	49 661
1983	325 248	128 203	7 520	126 490	96 989	114 523	97 801	15 935	16 269	117 750	50 156
1982	321 198	125 802	7 923	118 133	92 337	113 515	100 215	15 131	15 302	118 859	49 547
1981	325 449	125 262	.	118 065	94 596	116 846	99 431	14 576	16 694	119 388	50 639
1980	335 475	126 556	.	126 974	103 876	120 676	95 950	14 973	14 259	116 328	48 335
1979	326 606	121 308	.	124 036	102 060	115 810	94 847	13 889	13 062	106 362	43 633
1978	309 648	111 943	.	117 119	99 994	113 884	82 612	13 158	11 126	98 088	39 246
1977	292 573	101 092	.	114 927	100 643	101 558	75 721	14 651	.	89 349	.

1) In 2008 keine Angaben zu vorzeitig gelösten Ausbildungsverträgen in den Ausbildungsbereichen "Agrarwirtschaft" und "Städtische Hauswirtschaft".
2) Bestandene Abschlussprüfungen ohne externe Teilnehmer (vgl. Abschnitt "Erläuterungen" am Berichtsanfang).

1.2 Auszubildende, neu abgeschlossene Ausbildungsverträge, vorzeitig gelöste Ausbildungsverträge und Teilnehmer mit bestandener Abschlussprüfung in Bayern 2015 nach Ausbildungsbereichen und -berufen

Ausbildungsbereich Ausbildungsberuf	Auszubildende			Von den Auszubildenden standen im			Neu abgeschlossene Ausbildungsverträge		Vorzeitig gelöste Ausbildungsverträge	Teilnehmer mit bestandener Abschlussprüfung ¹⁾	
	insgesamt	und zwar		1.	2.	3.u.4.	insgesamt	davon weiblich		insgesamt	davon weiblich
		weiblich	Ausländer								
Industrie und Handel											
Änderungsschneider/in	10	10	2	6	4	–	7	7	3	6	3
Anlagenmechaniker/in	476	9	39	129	135	212	143	4	24	123	4
Anlagenmechaniker/in für Sanitär-, Heizungs- und Klimatechnik	2	–	–	–	–	2	–	–	–	5	1
Asphaltbauer/in	4	–	1	1	2	1	1	–	1	1	–
Aufbereitungsmechaniker/in	32	–	6	11	9	12	11	–	2	4	–
Ausbaufacharbeiter/in	26	–	4	16	10	–	16	–	2	18	–
Automatenfachmann/-fachfrau	41	13	8	17	9	15	31	12	9	8	3
Automobilkaufmann/-kauffrau	1 178	522	82	382	414	382	466	176	61	387	185
Bankkaufmann/-kauffrau	6 385	3 583	286	1 812	2 294	2 279	2 173	1 180	152	2 497	1 435
Baugeräteführer/in	108	1	1	37	27	44	39	1	7	37	–
Baustoffprüfer/in	78	21	5	30	23	25	35	6	7	25	4
Bauwerksabdichter/in	16	–	–	4	6	6	6	–	2	6	–
Bauwerksmechaniker/in für Abbruch und Betontrenntechnik	3	–	–	–	3	–	–	–	–	–	–
Bauzeichner/in	1 112	509	40	363	369	380	414	210	59	368	172
Beikoch/Beiköchin (§66 BBiG)	118	51	17	13	39	66	24	8	31	130	57
Bergbautechnologe/-technologin	1	–	–	1	–	–	1	–	–	–	–
Berufskraftfahrer/in	838	43	62	292	272	274	361	20	212	212	9
Beton- und Stahlbetonbauer/in	128	7	9	46	43	39	52	2	15	60	1
Betonfertigteilbauer/in	54	–	4	20	17	17	22	–	4	19	–
Binnenschiffer/in	36	3	6	13	12	11	13	1	10	16	–
Biologielaborant/in	212	129	3	74	63	75	76	45	9	62	41
Biologiemodellmacher/in	5	4	–	2	2	1	2	1	1	1	1
Blinde(r)/Sehbehinderte(r) Telekommunikationsoperator/in (§66 BBiG)	–	–	–	–	–	–	–	–	–	7	2
Bodenleger/in	9	–	–	3	2	4	4	–	–	2	–
Bootsbauer/in	3	–	–	1	1	1	1	–	–	1	–
Brauer/in und Mälzer/in	277	30	3	92	98	87	103	15	10	91	9
Brunnenbauer/in	–	–	–	–	–	–	–	–	–	2	–
Buchhändler/in	216	180	1	65	83	68	87	71	16	64	53
Bühnenmaler/in und -plastiker/in	10	9	1	4	2	4	4	4	–	3	3
Bürokaufmann/-kauffrau	1 702	1 322	105	2	14	1 686	68	46	101	1 983	1 523
Bürokraft (§66 BBiG)	6	3	3	–	3	3	3	2	–	4	2
Bürsten- und Pinselmacher/in	9	7	2	2	4	3	3	1	1	1	–
Chemielaborant/in	881	563	20	281	272	328	297	186	16	245	157
Chemielaborjungwerker/in	1	1	–	1	–	–	1	1	–	5	3
Chemikant/in	659	105	39	198	191	270	210	34	10	206	40
Destillateur/in	16	–	–	4	8	4	7	–	1	3	–
Diamantschleifer/in	–	–	–	–	–	–	–	–	–	1	–
Drogist/in	563	526	35	154	200	209	232	216	49	145	128
Eisenbahner/in im Betriebsdienst	435	59	29	152	140	143	151	20	22	118	18
Elektriker/in Gerätetechnik (§66 BBiG)	6	–	–	2	1	3	3	–	–	4	2
Elektro- und Schutzgasschweißer/in (§66 BBiG)	2	–	–	1	–	1	1	–	–	–	–
Elektroanlagenmonteur/in	121	5	5	35	41	45	39	4	8	43	3
Elektrogerätemechaniker/in (§66 BBiG)	–	–	–	–	–	–	–	–	–	1	–
Elektrogerätezusammenbauer/in (§66 BBiG) (24 Monate)	5	1	–	4	1	–	2	–	1	3	1
Elektroniker/in für Automatisierungstechnik	1 168	131	32	310	341	517	376	54	25	338	34
Elektroniker/in für Betriebstechnik	4 156	315	99	1 133	1 114	1 909	1 228	107	120	1 045	78
Elektroniker/in für Gebäude- und Infrastruktursysteme	38	2	1	14	7	17	14	–	1	20	3
Elektroniker/in für Geräte und Systeme	2 017	294	46	485	534	998	558	81	52	560	65
Elektroniker/in für Informations- und Systemtechnik	62	11	–	24	20	18	24	3	–	1	–

Fußnoten vgl. Seite 22.

Noch: 1.2 Auszubildende, neu abgeschlossene Ausbildungsverträge, vorzeitig gelöste Ausbildungsverträge und Teilnehmer mit bestandener Abschlussprüfung in Bayern 2015 nach Ausbildungsbereichen und -berufen

Ausbildungsbereich Ausbildungsberuf	Auszubildende			Von den Auszubildenden standen im			Neu abgeschlossene Ausbildungsverträge		Vorzeitig gelöste Ausbildungsverträge	Teilnehmer mit bestandener Abschlussprüfung ¹⁾	
	insgesamt	und zwar		1.	2.	3.u.4.	insgesamt	davon weiblich		insgesamt	davon weiblich
		weiblich	Ausländer						Ausbildungsjahr		
Noch: Industrie und Handel											
Elektroniker/in für Luftfahrttechnische Systeme	11	1	1	–	–	11	–	–	–	17	4
Elektroniker/in für Maschinen und Antriebstechnik	137	14	3	36	35	66	36	5	5	50	3
Fachangestellte(r) für Markt- und Sozialforschung	29	20	–	13	13	3	14	7	–	8	6
Fachangestellte(r) für Medien- und Informationsdienste	9	9	1	3	3	3	3	3	–	5	5
Fachhelfer/in für personale Dienstleistungen (§66 BBiG)	4	4	–	–	–	4	–	–	1	6	6
Fachinformatiker/in	5 671	472	283	1 954	1 851	1 866	2 290	205	332	1 700	136
Fachkraft für Abwassertechnik	10	–	1	4	3	3	4	–	–	3	–
Fachkraft für Automaten- und Fruchtsafttechnik	15	8	2	–	15	–	1	1	10	15	9
Fachkraft für Fruchtsafttechnik	8	1	–	1	4	3	2	1	–	5	–
Fachkraft für Kreislauf- und Abfallwirtschaft	36	2	1	14	8	14	14	1	1	8	1
Fachkraft für Kurier-, Express- und Postdienstleistungen	432	121	48	244	188	–	244	63	49	181	50
Fachkraft für Lagerlogistik	3 649	601	315	1 254	1 114	1 281	1 559	256	326	1 247	215
Fachkraft für Lebensmitteltechnik	293	87	13	98	100	95	119	36	19	98	31
Fachkraft für Lederherstellung und Gerbereitechnik	6	–	1	6	–	–	6	–	–	–	–
Fachkraft für Lederverarbeitung	2	2	–	–	2	–	–	–	3	1	1
Fachkraft für Metalltechnik	249	15	43	125	124	–	171	10	31	81	2
Fachkraft für Möbel-, Küchen- und Umzugs-service	124	3	25	48	41	35	51	2	15	19	–
Fachkraft für Rohr-, Kanal- und Industrieservice	31	1	6	10	9	12	10	–	3	9	–
Fachkraft für Schutz und Sicherheit	282	47	31	134	72	76	157	29	57	81	17
Fachkraft für Süßwarentechnik	7	2	–	–	4	3	1	1	–	10	5
Fachkraft für Veranstaltungstechnik	421	32	11	136	127	158	159	12	48	109	13
Fachkraft für Wasserversorgungstechnik	5	1	–	2	3	–	2	–	–	–	–
Fachkraft für Wasserwirtschaft	1	1	–	–	1	–	–	–	–	–	–
Fachkraft im Fahrbetrieb	141	27	23	51	48	42	55	10	18	48	8
Fachkraft im Gastgewerbe	398	228	120	209	189	–	250	140	135	190	122
Fachlagerist/in	1 479	142	236	816	663	–	885	85	256	670	65
Fachmann/Fachfrau für Systemgastronomie	493	239	129	173	145	175	220	106	99	113	61
Fachpraktiker/in für Bürokommunikation (§66 BBiG)	131	66	8	46	42	43	47	22	12	30	17
Fachpraktiker/in für Holzverarbeitung (§66 BBiG)	3	–	–	1	1	1	1	–	–	–	–
Fachpraktiker/in für Industrieelektrik (§66 BBiG)	5	–	–	5	–	–	5	–	–	3	–
Fachpraktiker/in für Metallbau (§66 BBiG)	32	1	–	12	13	7	13	–	5	–	–
Fachpraktiker/in für personale Dienstleistungen (§66 BBiG)	45	42	7	25	16	4	27	25	7	5	5
Fachpraktiker/in für Zerspanungsmechanik (§66 BBiG)	25	1	4	10	9	6	11	–	2	–	–
Fachpraktiker/in für Zerspanungstechnik (§66 BBiG)	1	1	–	1	–	–	1	1	–	1	–
Fachpraktiker/in im Gastgewerbe (§66 BBiG)	1	1	–	1	–	–	1	1	–	–	–
Fachpraktiker/in im Lagerbereich (§66 BBiG)	2	–	1	2	–	–	2	–	–	–	–
Fachpraktiker/in im Verkauf (§66 BBiG)	9	5	1	4	5	–	5	2	1	3	2
Fachpraktiker/in Küche (Beikoch/Beiköchin) (§66 BBiG)	306	132	25	137	103	66	148	57	25	24	11
Fahrradmonteur/in	32	2	3	18	14	–	18	1	7	10	2
Fahrzeuginnenausstatter/in	53	29	6	18	16	19	18	9	1	21	14
Fahrzeuglackierer/in	194	79	20	65	67	62	66	25	6	66	27
Fahrzeuwpfleger/in (§66 BBiG)	6	–	–	–	2	4	2	–	–	4	1
Fassadenmonteur/in	3	–	1	1	2	–	1	–	–	–	–
Feinoptiker/in	65	37	1	15	14	36	16	8	2	15	9
Fertigungsmechaniker/in	1 024	195	147	369	340	315	372	73	20	294	74
Film- und Videoeditor/in	15	7	–	5	6	4	7	4	–	7	4
Flachglasmechaniker/in	53	3	5	12	17	24	15	1	5	23	3
Fleischer/in	7	1	1	1	2	4	2	1	–	1	–
Fliesen-, Platten- und Mosaikleger/in	4	–	2	–	2	2	4	–	1	–	–
Florist/in	500	482	18	169	165	166	211	205	72	157	154
Fluggeräteelektroniker/in	64	12	–	23	23	18	24	4	–	–	–

Fußnoten vgl. Seite 22.

Noch: 1.2 Auszubildende, neu abgeschlossene Ausbildungsverträge, vorzeitig gelöste Ausbildungsverträge und Teilnehmer mit bestandener Abschlussprüfung in Bayern 2015 nach Ausbildungsbereichen und -berufen

Ausbildungsbereich Ausbildungsberuf	Auszubildende			Von den Auszubildenden standen im			Neu abgeschlossene Ausbildungsverträge		Vorzeitig gelöste Ausbildungsverträge	Teilnehmer mit bestandener Abschlussprüfung ¹⁾	
	insgesamt	und zwar		1.	2.	3.u.4.	insgesamt	davon weiblich		insgesamt	davon weiblich
		weiblich	Ausländer								
Noch: Industrie und Handel											
Fluggerätmechaniker/in	574	67	9	154	159	261	153	20	9	165	15
Fotomedienfachmann/-fachfrau	31	21	1	9	8	14	10	6	2	9	6
Fotomedienlaborant/in	–	–	–	–	–	–	–	–	–	3	3
Geomatiker/in	16	2	–	8	5	3	10	2	2	5	2
Gerber/in	6	1	1	–	5	1	–	–	–	4	–
Gestalter/in für visuelles Marketing	314	281	10	103	98	113	126	111	24	123	113
Gießereimechaniker/in	52	1	4	52	–	–	52	1	4	–	–
Gießereimechaniker/in (VO 1997)	153	3	22	3	62	88	16	–	12	57	1
Glasapparatebauer/in	–	–	–	–	–	–	–	–	–	1	1
Glasmacher/in	1	–	–	1	–	–	1	–	1	–	–
Glasveredler/in	1	–	–	1	–	–	1	–	1	–	–
Gleisbauer/in	92	5	17	32	26	34	40	3	9	29	1
Goldschmied/in	1	1	–	1	–	–	1	1	–	–	–
Handzuginstrumentenmacher/in	1	–	–	1	–	–	1	–	1	–	–
Hauswartgehilfe/-gehilfin (§66 BBiG)	3	–	–	1	1	1	1	–	1	3	–
Hochbaufacharbeiter/in	20	–	2	11	9	–	12	–	6	11	–
Holzbearbeiter/in (§66 BBiG)	6	–	2	4	1	1	5	–	1	3	–
Holzbearbeitungsmechaniker/in	72	1	7	26	21	25	28	–	12	31	1
Holzmechaniker/in	16	–	2	12	4	–	16	–	–	–	–
Holzmechaniker/in (VO 2006)	98	14	3	1	56	41	50	8	8	51	9
Hotelfachmann/-fachfrau	4 341	3 073	701	1 546	1 361	1 434	1 882	1 296	821	1 276	986
Hotelkaufmann/-kauffrau	246	161	17	68	73	105	95	61	34	84	55
Immobilienkaufmann/-kauffrau	817	464	24	245	261	311	317	180	57	292	172
Industrieelektriker/in	147	22	22	75	72	–	89	14	9	67	9
Industriefachhelfer/in (§66 BBiG)	43	8	9	14	16	13	14	6	4	9	2
Industrie-Isolierer/in	13	–	5	4	7	2	4	–	3	4	–
Industrie Kaufmann/-kauffrau	9 938	6 725	236	3 214	3 320	3 404	3 526	2 344	219	3 612	2 488
Industriekeramiker/in Anlagentechnik	28	2	–	7	12	9	7	–	–	12	2
Industriekeramiker/in Dekorationstechnik	14	12	–	4	5	5	4	4	2	4	4
Industriekeramiker/in Modelltechnik	1	–	1	–	1	–	1	–	–	–	–
Industriekeramiker/in Verfahrenstechnik	19	6	4	7	6	6	8	3	–	5	–
Industriemechaniker/in	9 861	791	297	2 621	2 626	4 614	2 778	235	183	2 521	184
Informatikkaufmann/-kauffrau	556	139	27	174	180	202	185	47	20	180	48
Investmentfondskaufmann/-kauffrau	17	3	1	6	5	6	6	1	–	5	2
IT-System-Elektroniker/in	708	54	44	236	241	231	255	22	38	196	13
IT-System-Kaufmann/Kauffrau	631	136	29	204	229	198	243	54	35	201	49
Kanalbauer/in	13	–	3	6	1	6	8	–	3	5	–
Karosserie- und Fahrzeugbaumechaniker/in	106	16	6	56	50	–	58	9	1	–	–
Karosserie- und Fahrzeugbaumechaniker/in (VO 2008)	92	19	3	–	–	92	–	–	–	70	16
Kaufmann/Kauffrau für audiovisuelle Medien	48	32	2	14	19	15	21	15	1	20	12
Kaufmann/Kauffrau für Bürokommunikation	1 512	1 223	128	3	21	1 488	80	63	115	1 680	1 362
Kaufmann/Kauffrau für Büromanagement	7 201	5 564	542	3 506	3 444	251	3 939	3 035	670	–	–
Kaufmann/Kauffrau für Dialogmarketing	529	390	38	185	161	183	200	146	33	199	159
Kaufmann/Kauffrau für Kurier-, Express- und Postdienstleistungen	35	14	5	4	11	20	14	7	2	18	11
Kaufmann/Kauffrau für Marketingkommunikation	552	406	19	151	181	220	246	167	47	230	166
Kaufmann/Kauffrau für Spedition und Logistikdienstleistung	2 179	950	218	773	692	714	917	394	193	743	316
Kaufmann/Kauffrau für Tourismus und Freizeit	133	109	1	41	47	45	44	34	2	52	41
Kaufmann/Kauffrau für Verkehrsservice	167	106	13	63	62	42	63	40	5	54	40
Kaufmann/Kauffrau für Versicherungen und Finanzen	2 478	1 293	147	878	820	780	961	490	182	897	484
Kaufmann/Kauffrau im Einzelhandel	10 063	5 557	1 158	2 586	2 912	4 565	5 286	2 874	1 239	4 454	2 549

Fußnoten vgl. Seite 22.

Noch: 1.2 Auszubildende, neu abgeschlossene Ausbildungsverträge, vorzeitig gelöste Ausbildungsverträge und Teilnehmer mit bestandener Abschlussprüfung in Bayern 2015 nach Ausbildungsbereichen und -berufen

Ausbildungsbereich Ausbildungsberuf	Auszubildende			Von den Auszubildenden standen im			Neu abgeschlossene Ausbildungsverträge		Vorzeitig gelöste Ausbildungsverträge	Teilnehmer mit bestandener Abschlussprüfung ¹⁾	
	insgesamt	und zwar		1.	2.	3.u.4.	insgesamt	davon weiblich		insgesamt	davon weiblich
		weiblich	Ausländer								
Noch: Industrie und Handel											
Kaufmann/Kauffrau im Gesundheitswesen	553	452	18	190	189	174	208	170	16	178	134
Kaufmann/Kauffrau im Groß- und Außenhandel	6 304	2 784	339	2 032	2 090	2 182	2 302	972	316	2 252	993
Klavier- und Cembalobauer/in	10	2	2	3	2	5	4	2	1	3	1
Koch/Köchin	3 285	796	476	1 133	1 034	1 118	1 550	381	868	966	245
Konstruktionsmechaniker/in	1 432	34	75	380	372	680	424	18	79	385	8
Kosmetiker/in	41	41	3	15	14	12	18	18	7	14	14
Kraftfahrzeugmechatroniker/in	831	106	23	229	250	352	251	33	13	251	35
Lacklaborant/in	48	23	1	18	14	16	21	10	1	12	8
Land- und Baumaschinenmechatroniker/in	122	2	3	52	33	37	55	1	3	17	–
Leichtflugzeugbauer/in	3	–	–	2	1	–	2	–	–	–	–
Manufakturporzellanmaler/in	2	1	–	1	–	1	1	–	–	2	2
Maschinen- und Anlagenführer/in	849	58	186	428	421	–	488	38	76	421	20
Maskenbildner/in	11	10	–	4	4	3	4	3	–	6	5
Mathematisch-technische(r) Softwareentwickler/in	1	–	–	–	–	1	–	–	5	–	–
Maurer/in	74	–	6	23	23	28	27	–	17	27	–
Mechaniker/in für Land- und Baumaschinentechnik	19	–	1	–	1	18	–	–	1	12	–
Mechatroniker/in	5 373	594	87	1 563	1 511	2 299	1 628	185	83	1 338	124
Mechatroniker/in für Kältetechnik	74	4	4	24	16	34	26	–	2	16	1
Mediengestalter/in Bild und Ton	189	45	4	74	61	54	85	19	10	68	17
Mediengestalter/in Digital und Print	1 374	854	60	463	464	447	583	376	92	493	303
Medienkaufmann/-kauffrau Digital und Print	361	275	7	98	124	139	149	109	6	148	116
Medientechnologe/-technologin Druck	420	55	33	151	133	136	162	22	33	156	10
Medientechnologe/-technologin Druckverarbeitung	159	26	24	47	60	52	60	10	22	64	10
Medientechnologe/-technologin Siebdruck	67	21	4	25	25	17	25	7	6	20	7
Metallbauer/in	3	–	–	–	–	3	2	–	1	1	–
Metallbearbeiter/in (§66 BBiG)	122	6	21	45	38	39	48	2	7	46	2
Metallfeinbearbeiter/in (§66 BBiG)	57	6	12	19	18	20	21	4	1	15	1
Mikrotechnologe/-technologin	58	34	–	21	15	22	21	9	–	18	7
Modenäher/in	45	44	2	3	42	–	3	3	4	36	34
Modeschneider/in	47	42	3	–	16	31	24	22	5	36	33
Modist/in	4	4	–	1	–	3	1	1	–	–	–
Müller/in (Verfahrenstechnologe/-technologin in der Mühlen- und Futtermittelwirtschaft)	10	2	–	2	5	3	3	–	2	7	–
Musikfachhändler/in	10	1	–	2	5	3	4	–	–	3	2
Nachrichtengerätetechnikmechaniker/in (§66 BBiG)	3	1	1	–	1	2	–	–	1	–	–
Naturwerksteinmechaniker/in	41	–	6	16	12	13	17	–	5	14	2
Oberflächenbeschichter/in	117	11	16	40	31	46	42	4	8	29	6
Packmitteltechnologie/-technologin	221	33	16	70	78	73	73	12	15	66	9
Papiertechnologie/-technologin	117	12	14	39	41	37	40	3	3	28	4
Personaldienstleistungskaufmann/-kauffrau	244	167	24	84	86	74	103	65	36	65	51
Pharmakant/in	61	23	3	17	19	25	18	6	–	19	11
Physiklaborant/in	48	22	–	16	12	20	17	6	2	15	9
Polster- und Dekorationsnäher/in	5	5	–	–	5	–	–	–	–	1	1
Polsterer/Polsterin	85	22	13	22	33	30	23	8	8	24	3
Produktgestalter/in-Textil	12	11	–	2	8	2	2	1	–	–	–
Produktionsfachkraft Chemie	61	3	7	32	29	–	33	1	3	22	4
Produktionsmechaniker/in-Textil	92	15	4	33	30	29	39	6	5	25	3
Produktionstechnologe/-technologin	23	3	–	7	10	6	8	2	2	13	2
Produktveredler/in-Textil	30	7	–	12	10	8	12	3	4	12	7
Recycling-Monteur/in (§66 BBiG)	9	–	2	4	5	–	6	–	3	9	–
Reiseverkehrskaufmann/-kauffrau	–	–	–	–	–	–	–	–	–	1	–

Fußnoten vgl. Seite 22.

Noch: 1.2 Auszubildende, neu abgeschlossene Ausbildungsverträge, vorzeitig gelöste Ausbildungsverträge und Teilnehmer mit bestandener Abschlussprüfung in Bayern 2015 nach Ausbildungsbereichen und -berufen

Ausbildungsbereich Ausbildungsberuf	Auszubildende			Von den Auszubildenden standen im			Neu abgeschlossene Ausbildungsverträge		Vorzeitig gelöste Ausbildungsverträge	Teilnehmer mit bestandener Abschlussprüfung ¹⁾	
	insgesamt	und zwar		1.	2.	3.u.4.	insgesamt	davon weiblich		insgesamt	davon weiblich
		weiblich	Ausländer						Ausbildungsjahr		
Noch: Industrie und Handel											
Restaurantfachmann/-fachfrau	683	403	142	261	207	215	362	211	184	201	139
Rohrleitungsbauer/in	111	1	8	34	33	44	45	1	14	32	–
Sattler/in	5	4	–	1	2	2	1	–	–	4	1
Schädlingsbekämpfer/in	15	3	–	3	5	7	6	1	1	3	–
Schiffahrtskaufmann/-kauffrau	2	–	–	–	1	1	–	–	–	–	–
Schuhfertiger/in	45	24	2	13	11	21	14	8	1	19	10
Servicefachkraft für Dialogmarketing	26	19	1	13	13	–	13	11	4	17	13
Servicefahrer/in	11	2	–	8	3	–	8	1	2	4	–
Servicekaufmann/-kauffrau im Luftverkehr	90	70	3	22	31	37	23	19	3	37	30
Servicekraft für Schutz und Sicherheit	24	6	6	11	13	–	11	2	19	16	2
Spezialtiefbauer/in	6	–	1	2	3	1	4	–	2	1	–
Spielzeughersteller/in	–	–	–	–	–	–	1	–	–	1	–
Sport- und Fitnesskaufmann/-kauffrau	406	194	31	142	122	142	169	83	62	129	67
Sportfachmann/-fachfrau	2	–	–	–	1	1	–	–	1	1	–
Stanz- und Umformmechaniker/in	8	–	1	6	1	1	6	–	1	–	–
Stoffprüfer/in (Chemie) Glas-, Keramische Industrie sowie Steine und Erden	7	4	–	3	2	2	3	2	1	3	3
Straßenbauer/in	215	2	15	72	73	70	80	1	17	59	–
Straßenwärter/in	1	–	–	–	1	–	–	–	–	–	–
Stuckateur/in	1	–	–	–	–	1	–	–	–	–	–
Süßwarentechnologe/-technologin	9	4	1	6	3	–	6	2	–	–	–
Systeminformatiker/in	24	1	–	–	–	24	–	–	2	23	1
Technische(r) Konfektionär/in	6	4	1	3	2	1	3	2	1	–	–
Technische(r) Modellbauer/in	160	49	3	48	39	73	51	18	4	46	7
Technische(r) Produktdesigner/in	2 044	731	39	575	571	898	647	241	51	587	213
Technische(r) Systemplaner/in	785	251	32	214	214	357	255	85	26	211	72
Teilezurichter/in	1	–	–	–	1	–	–	–	–	7	–
Textil- und Modenäher/in	31	30	1	31	–	–	31	30	3	–	–
Textil- und Modeschneider/in	18	18	3	17	1	–	18	18	2	–	–
Textillaborant/in	39	31	–	12	12	15	12	10	1	9	8
Textilreiniger/in	5	3	3	1	1	3	1	–	1	5	3
Tiefbaufacharbeiter/in	73	–	14	39	34	–	40	–	12	27	–
Tierpfleger/in	163	121	2	54	57	52	67	49	11	47	36
Tourismuskaufmann/-kauffrau (Kaufmann/Kauffrau für Privat- und Geschäftsreisen)	925	793	41	326	294	305	361	300	73	340	296
Trockenbaumonteur/in	51	–	6	20	12	19	24	–	6	19	1
Veranstaltungskaufmann/-kauffrau	616	402	19	215	199	202	269	177	61	202	130
Verfahrensmechaniker/in für Beschichtungstechnik	71	9	5	20	26	25	20	2	10	18	3
Verfahrensmechaniker/in für Brillenoptik	11	7	–	2	4	5	2	2	–	5	2
Verfahrensmechaniker/in für Kunststoff- und Kautschuktechnik	1 600	162	115	578	512	510	630	62	66	536	55
Verfahrensmechaniker/in Glastechnik	77	5	4	25	23	29	25	2	2	24	2
Verfahrensmechaniker/in in der Hütten- und Halbzeugindustrie	9	–	3	4	2	3	4	–	–	1	–
Verfahrensmechaniker/in in der Steine- und Erdenindustrie	71	–	5	29	24	18	31	–	5	28	–
Verkäufer/in	7 033	4 024	1 271	3 695	3 338	–	4 125	2 299	1 645	2 981	1 730
Vermessungstechniker/in	42	4	–	13	16	13	14	1	2	11	2
Weinküfer/in	1	–	–	–	–	1	–	–	–	7	2
Weintechnologe/-technologin	13	1	1	4	7	2	6	–	–	1	–
Werkfeuerwehrmann/-frau	60	6	1	21	21	18	21	3	–	12	–
Werkstoffprüfer/in	139	45	3	40	38	61	40	15	1	36	8
Werkzeugmaschinenspaner/in Drehen (§66 BBiG)	2	–	–	–	–	2	–	–	–	2	1
Werkzeugmaschinenspaner/in Fräsen (§66 BBiG)	1	–	–	–	–	1	1	–	–	1	–

Fußnoten vgl. Seite 22.

Noch: 1.2 Auszubildende, neu abgeschlossene Ausbildungsverträge, vorzeitig gelöste Ausbildungsverträge und Teilnehmer mit bestandener Abschlussprüfung in Bayern 2015 nach Ausbildungsbereichen und -berufen

Ausbildungsbereich Ausbildungsberuf	Auszubildende			Von den Auszubildenden standen im			Neu abgeschlossene Ausbildungsverträge		Vorzeitig gelöste Ausbildungsverträge	Teilnehmer mit bestandener Abschlussprüfung ¹⁾	
	insgesamt	und zwar		1.	2.	3.u.4.	insgesamt	davon weiblich		insgesamt	davon weiblich
		weiblich	Ausländer								
Noch: Industrie und Handel											
Werkzeugmechaniker/in	2 548	233	68	694	695	1 159	737	71	60	660	61
Zerspanungsmechaniker/in	3 516	257	195	968	919	1 629	1 018	74	99	903	55
Zimmerer/Zimmerin	8	–	1	–	3	5	3	–	–	1	–
Zweiradmechaniker/in	21	2	–	–	–	21	2	–	3	11	1
Zweiradmechatronikerin	27	1	2	11	13	3	20	–	7	–	–
Handwerk											
Änderungsschneider/in	24	19	5	7	17	–	10	7	5	2	2
Anlagenmechaniker/in für Sanitär-, Heizungs- und Klimatechnik	5 567	69	528	1 541	1 494	2 532	1 809	24	669	1 186	15
Augenoptiker/in	1 074	827	38	391	332	351	436	325	124	263	206
Ausbaufacharbeiter/in	57	–	9	28	29	–	30	–	16	15	–
Autofachwerker/in (§42m HwO)	11	1	6	7	1	3	7	–	–	3	–
Automobilkaufmann/-kauffrau	734	344	44	257	234	243	304	142	77	259	122
Bäcker/in	1 438	345	210	481	464	493	590	133	261	392	90
Bau- und Metallmaler/in (§42m HwO)	55	11	11	21	15	19	23	7	13	11	1
Baugeräteführer/in	42	3	3	17	12	13	19	2	11	4	–
Bauten- und Objektbeschichter/in	196	24	27	101	95	–	120	11	50	45	8
Bauwerksabdichter/in	1	–	–	–	–	1	–	–	–	–	–
Bauwerksmechaniker/in für Abbruch und Betontrenntechnik	–	–	–	–	–	–	–	–	–	2	–
Bauzeichner/in	122	60	2	49	39	34	59	26	11	45	17
Behälter- und Apparatebauer/in	41	–	3	9	11	21	10	–	4	2	–
Bestattungsfachkraft	52	29	–	22	14	16	28	13	8	17	9
Beton- und Stahlbetonbauer/in	208	3	22	84	67	57	91	2	30	63	–
Betonfertigteilbauer/in	2	–	1	2	–	–	2	–	–	–	–
Betonstein- und Terrazzohersteller/in	2	–	–	–	–	2	–	–	–	–	–
Bodenleger/in	55	2	10	19	16	20	22	1	10	11	–
Bogenmacher/in	1	1	–	1	–	–	1	1	–	–	–
Bootsbauer/in	49	3	2	10	18	21	12	2	1	8	–
Böttcher/in	3	–	–	1	–	2	1	–	–	–	–
Brauer/in und Mälzer/in	144	11	5	42	47	55	53	4	5	29	2
Brunnenbauer/in	7	–	–	4	2	1	4	–	–	2	–
Buchbinder/in	7	4	–	2	2	3	2	1	2	–	–
Buchbinderwerker/in (§42m HwO)	12	7	2	3	4	5	3	2	1	1	1
Büchsenmacher/in	9	–	–	4	3	2	4	–	–	1	–
Bürokaufmann/-kauffrau	698	546	38	–	5	693	25	22	47	725	587
Bürokaufkraft (§42m HwO)	12	4	1	–	3	9	1	–	1	7	4
Bürsten- und Pinselmacher/in	4	3	–	–	1	3	–	–	1	1	1
Chirurgiemechaniker/in	9	–	1	1	3	5	2	–	–	–	–
Dachdecker/in	386	3	24	116	131	139	135	1	49	91	2
Drechsler/in (Elfenbeinschnitzer/in)	1	1	–	–	1	–	1	1	–	–	–
Elektroanlagenmonteur/in	1	–	–	1	–	–	1	–	–	–	–
Elektroniker/in	6 948	158	591	1 977	1 858	3 113	2 254	51	722	1 499	21
Elektroniker/in für Automatisierungstechnik	4	–	–	–	1	3	–	–	1	–	–
Elektroniker/in für Betriebstechnik	18	1	–	9	5	4	9	–	1	4	–
Elektroniker/in für Gebäude- und Infrastruktursysteme	2	–	–	–	–	2	–	–	–	1	–
Elektroniker/in für Geräte und Systeme	2	1	–	1	–	1	1	–	1	2	–
Elektroniker/in für Maschinen und Antriebstechnik	122	4	12	29	36	57	30	1	6	25	1
Estrichleger/in	19	–	4	6	6	7	7	–	4	6	–
Fachinformatiker/in	8	–	–	2	2	4	2	–	–	3	1
Fachkraft für Holz- und Bautenschutzarbeiten	1	–	1	–	1	–	–	–	–	–	–
Fachkraft für Lagerlogistik	184	32	17	59	64	61	61	11	21	52	13

Fußnoten vgl. Seite 22.

Noch: 1.2 Auszubildende, neu abgeschlossene Ausbildungsverträge, vorzeitig gelöste Ausbildungsverträge und Teilnehmer mit bestandener Abschlussprüfung in Bayern 2015 nach Ausbildungsbereichen und -berufen

Ausbildungsbereich Ausbildungsberuf	Auszubildende			Von den Auszubildenden standen im			Neu abgeschlossene Ausbildungsverträge		Vorzeitig gelöste Ausbildungsverträge	Teilnehmer mit bestandener Abschlussprüfung ¹⁾	
	insgesamt	und zwar		1.	2.	3.u.4.	insgesamt	davon weiblich		insgesamt	davon weiblich
		weiblich	Ausländer								
Noch: Handwerk											
Fachkraft für Metalltechnik	26	1	3	19	7	–	21	–	5	7	–
Fachkraft für Möbel-, Küchen- und Umzugservice	2	–	1	2	–	–	2	–	–	–	–
Fachkraft für Rohr-, Kanal- und Industrieservice	5	–	–	2	1	2	2	–	4	1	–
Fachkraft für Speiseeis	1	–	1	–	1	–	1	–	–	–	–
Fachkraft für Veranstaltungstechnik	4	–	–	1	1	2	1	–	–	–	–
Fachlagerist/in	32	2	5	18	14	–	18	2	11	10	2
Fachpraktiker/in für Bäcker/in (§42m HwO)	1	–	–	–	–	1	–	–	–	–	–
Fachpraktiker/in für Bürokommunikation (§42m HwO)	1	–	–	–	1	–	–	–	–	–	–
Fachpraktiker/in für Holzbearbeitung (§42m HwO)	–	–	–	–	–	–	–	–	–	1	–
Fachpraktiker/in für Holzverarbeitung (§42m HwO)	295	27	19	112	97	86	119	10	31	20	2
Fachpraktiker/in für Metallbau (§42m HwO)	174	5	12	53	61	60	61	3	20	1	–
Fachverkäufer/in im Lebensmittelhandwerk	3 469	2 887	507	1 183	1 039	1 247	1 424	1 138	814	953	825
Fachwerker/in für Reinigungstechnik (§42m HwO)	15	1	2	5	6	4	5	–	–	2	–
Fachwerker/in im Maler- und Lackierhandwerk (§42m HwO)	89	10	10	28	29	32	32	3	21	32	3
Fahrradmonteur/in	28	–	2	16	12	–	17	–	8	12	2
Fahrzeuglackierer/in	906	101	170	289	315	302	372	45	158	261	24
Fahrzeugpfleger/in (§42m HwO)	11	2	3	–	4	7	4	2	1	3	1
Fassadenmonteur/in	2	–	–	1	1	–	1	–	–	–	–
Feinwerkmechaniker/in	2 751	162	142	715	739	1 297	783	61	178	660	24
Fertigungsmechaniker/in	5	1	1	3	1	1	3	1	–	2	–
Fleischer/in	740	34	50	230	243	267	302	19	128	258	13
Fleischerfachwerker/in (§42m HwO)	–	–	–	–	–	–	–	–	1	–	–
Fliesen-, Platten- und Mosaikleger/in	452	10	50	159	145	148	197	3	75	105	2
Fotograf/in	331	254	11	98	114	119	127	96	50	114	79
Fotomedienfachmann/-fachfrau	6	3	–	3	2	1	4	2	1	2	–
Fotomedienlaborant/in	–	–	–	–	–	–	–	–	–	3	2
Friseur/in	3 756	3 313	673	1 295	1 208	1 253	1 727	1 492	963	1 006	941
Gebäudereiniger/in	121	27	32	36	43	42	40	9	22	31	5
Gebäudereinigungsfachkraft (§42m HwO)	14	4	2	6	6	2	6	3	3	–	–
Geigenbauer/in	1	–	–	–	1	–	–	–	–	–	–
Gerüstbauer/in	98	1	5	30	37	31	34	–	25	11	–
Gestalter/in für visuelles Marketing	–	–	–	–	–	–	–	–	–	1	1
Glasapparatebauer/in	6	3	–	3	1	2	3	1	–	–	–
Glaser/in	217	9	12	71	53	93	75	3	23	49	2
Glasveredler/in	5	2	–	4	–	1	4	2	–	–	–
Goldschmied/in	133	96	15	22	32	79	37	30	10	24	23
Graveur/in	3	–	–	2	1	–	2	–	–	–	–
Handzuginstrumentenmacher/in	1	–	–	–	–	1	–	–	–	–	–
Hochbaufacharbeiter/in	292	1	30	157	135	–	167	1	60	98	–
Hochbaufacharbeiter/in (§42m HwO)	4	–	1	2	2	–	2	–	1	–	–
Holz- und Bautenschützer/in	7	–	1	2	2	3	2	–	–	4	1
Holzbearbeiter/in (§42m HwO)	1	–	–	–	–	1	–	–	1	9	1
Holzblasinstrumentenmacher/in	2	–	–	–	1	1	–	–	–	1	–
Holzfachwerker/in (§42m HwO)	4	–	–	–	–	4	–	–	3	76	3
Holzmechaniker/in (VO 2006)	1	–	–	–	1	–	1	–	–	1	–
Hörgeräteakustiker/in	394	243	13	174	122	98	181	110	27	104	73
Industrie Kaufmann/-kauffrau	14	8	–	2	7	5	4	4	2	5	3
Industriemechaniker/in	4	1	–	–	–	4	–	–	–	1	–
Informatik Kaufmann/-kauffrau	1	1	–	–	–	1	–	–	–	–	–
Informationselektroniker/in	327	10	17	75	75	177	91	2	32	82	2
IT-System-Elektroniker/in	3	–	–	1	1	1	1	–	1	1	–

Fußnoten vgl. Seite 22.

Noch: 1.2 Auszubildende, neu abgeschlossene Ausbildungsverträge, vorzeitig gelöste Ausbildungsverträge und Teilnehmer mit bestandener Abschlussprüfung in Bayern 2015 nach Ausbildungsbereichen und -berufen

Ausbildungsbereich Ausbildungsberuf	Auszubildende			Von den Auszubildenden standen im			Neu abgeschlossene Ausbildungsverträge		Vorzeitig gelöste Ausbildungsverträge	Teilnehmer mit bestandener Abschlussprüfung ¹⁾	
	insgesamt	und zwar		1.	2.	3.u.4.	insgesamt	davon weiblich		insgesamt	davon weiblich
		weiblich	Ausländer								
Noch: Handwerk											
IT-System-Kaufmann/Kauffrau	1	–	–	–	–	1	–	–	–	1	–
Kanalbauer/in	12	–	1	4	5	3	7	–	–	5	–
Karosserie- und Fahrzeugbaumechaniker/in	352	7	40	160	164	28	202	6	30	3	–
Karosserie- und Fahrzeugbaumechaniker/in (VO 2008)	268	5	18	–	25	243	2	–	32	140	–
Karosseriebearbeiter/in (§42m HwO)	13	–	1	4	4	5	5	–	3	3	–
Kaufmann/Kauffrau für Bürokommunikation	72	59	5	–	2	70	5	4	7	80	59
Kaufmann/Kauffrau für Büromanagement	1 715	1 315	76	833	775	107	999	749	209	–	–
Kaufmann/Kauffrau im Einzelhandel	64	39	3	23	21	20	25	15	7	25	16
Kaufmann/Kauffrau im Gesundheitswesen	–	–	–	–	–	–	–	–	1	–	–
Kaufmann/Kauffrau im Groß- und Außenhandel	4	3	–	2	1	1	3	2	–	1	–
Keramiker/in	18	16	–	6	7	5	6	5	3	6	6
Klavier- und Cembalobauer/in	17	7	1	7	3	7	7	5	3	5	–
Klempner/in	664	11	34	192	177	295	234	4	99	154	6
Konditor/in	1 147	895	87	403	377	367	541	430	217	287	223
Konstruktionsmechaniker/in	5	–	2	1	3	1	2	–	–	1	–
Kosmetiker/in	64	64	14	20	31	13	27	27	12	12	12
Kraftfahrzeugmechatroniker/in	12 019	410	887	3 279	3 176	5 564	3 764	154	1 067	2 907	62
Kraftfahrzeugservicemechaniker/in	3	–	–	–	3	–	–	–	–	5	–
Kürschner/in	4	3	–	1	2	1	1	1	–	5	4
Land- und Baumaschinenmechatroniker/in	1 014	12	7	442	486	86	490	6	48	24	–
Leichtflugzeugbauer/in	2	–	–	1	1	–	1	–	–	–	–
Maler/in und Lackierer/in	2 333	314	308	738	799	796	944	139	446	620	82
Malerfachwerker/in (§42m HwO)	48	8	6	15	17	16	18	4	4	8	3
Maschinen- und Anlagenführer/in	7	–	1	2	5	–	2	–	–	9	–
Maßschneider/in	206	183	19	70	65	71	85	70	21	82	75
Maurer/in	2 377	13	142	804	772	801	923	7	234	674	4
Mechaniker/in für Karosserieinstandhaltungstechnik	41	–	2	–	–	41	–	–	1	57	3
Mechaniker/in für Land- und Baumaschinentechnik	798	2	7	–	5	793	–	–	23	385	2
Mechaniker/in für Reifen- und Vulkanisationstechnik	44	–	11	18	11	15	18	–	11	12	–
Mechatroniker/in	168	5	10	43	54	71	62	3	7	55	3
Mechatroniker/in für Kältetechnik	552	9	35	167	140	245	181	3	57	115	3
Mediengestalter/in Digital und Print	43	29	1	16	15	12	20	15	7	12	7
Mediengestalter/in Flexografie	–	–	–	–	–	–	–	–	–	1	1
Medientechnologe/-technologin Druck	14	2	1	6	3	5	6	2	2	4	–
Medientechnologe/-technologin Druckverarbeitung	5	1	–	2	2	1	2	–	1	2	–
Medientechnologe/-technologin Siebdruck	13	6	2	5	4	4	6	3	2	4	1
Metall- und Glockengießer/in	4	–	1	1	2	1	2	–	1	1	–
Metallbauer/in	3 434	60	189	916	861	1 657	1 060	17	357	846	8
Metallbearbeiter/in (§42m HwO)	13	–	2	–	–	13	–	–	–	13	–
Metallbildner/in	8	–	3	2	4	2	2	–	1	1	–
Metallblasinstrumentenmacher/in	16	4	1	4	7	5	6	2	–	4	1
Metallfachwerker/in (§42m HwO)	3	–	–	–	–	3	1	–	1	28	–
Modist/in	6	6	–	2	2	2	3	3	–	4	4
Müller/in (Verfahrenstechnologe/-technologin in der Mühlen- und Futtermittelwirtschaft)	6	2	1	1	1	4	2	1	–	6	2
Naturwerksteinmechaniker/in	6	–	–	2	2	2	2	–	2	2	–
Oberflächenbeschichter/in	20	–	1	4	6	10	5	–	4	3	–
Ofen- und Luftheizungsbauer/in	102	–	4	33	34	35	41	–	15	29	–
Orgel- und Harmoniumbauer/in	17	2	1	3	6	8	6	–	2	7	–
Orthopädiemechaniker/in und Bandagist/in	59	22	2	–	–	59	2	–	1	41	14
Orthopädieschuhmacher/in	167	78	7	52	47	68	59	28	14	30	17

Fußnoten vgl. Seite 22.

Noch: 1.2 Auszubildende, neu abgeschlossene Ausbildungsverträge, vorzeitig gelöste Ausbildungsverträge und Teilnehmer mit bestandener Abschlussprüfung in Bayern 2015 nach Ausbildungsbereichen und -berufen

Ausbildungsbereich Ausbildungsberuf	Auszubildende			Von den Auszubildenden standen im			Neu abgeschlossene Ausbildungsverträge		Vorzeitig gelöste Ausbildungsverträge	Teilnehmer mit bestandener Abschlussprüfung ¹⁾	
	insgesamt	und zwar		1.	2.	3.u.4.	insgesamt	davon weiblich		insgesamt	davon weiblich
		weiblich	Ausländer								
Noch: Handwerk											
Orthopädietechnik-Mechaniker/in	239	103	4	92	82	65	101	46	19	4	1
Packmitteltechnologie/-technologin	1	–	–	–	1	–	–	–	–	–	–
Parkettleger/in	140	3	26	44	51	45	49	–	20	29	–
Polster- und Dekorationsnäher/in	28	27	2	15	13	–	16	15	2	14	14
Polsterer/Polsterin	1	–	–	–	1	–	–	–	–	–	–
Raumausstatter/in	330	178	26	106	115	109	128	66	30	76	41
Rohrleitungsbauer/in	30	–	3	6	11	13	8	–	6	7	–
Rollladen- und Sonnenschutzmechatroniker/in	92	3	8	34	29	29	36	–	10	18	1
Sattler/in	101	48	12	33	27	41	45	20	8	27	14
Schilder- und Lichtreklamehersteller/in	133	41	9	57	31	45	62	22	17	21	10
Schneidwerkzeugmechaniker/in	39	1	5	11	12	16	10	–	5	10	–
Schornsteinfeger/in	446	44	4	137	137	172	151	14	25	121	11
Schuhmacher/in	17	7	3	6	6	5	8	4	–	4	2
Segelmacher/in	1	–	–	–	1	–	–	–	–	1	1
Seiler/in	14	6	1	4	4	6	4	1	1	2	–
Silberschmied/in	2	1	–	–	–	2	–	–	–	1	–
Steinmetz/in und Steinbildhauer/in	225	19	14	62	75	88	77	3	38	66	12
Straßenbauer/in	339	2	24	121	112	106	140	1	48	89	–
Stuckateur/in	109	3	10	32	31	46	42	1	15	22	–
Systemelektroniker/in	134	10	9	37	36	61	41	4	3	25	2
Technische(r) Modellbauer/in	173	33	10	42	50	81	46	9	11	13	2
Technische(r) Produktdesigner/in	134	32	2	31	38	65	36	5	5	34	9
Technische(r) Systemplaner/in	312	88	12	81	73	158	97	29	25	78	14
Teilezurichter/in	–	–	–	–	–	–	–	–	–	1	–
Textilgestalter/in im Handwerk	3	3	–	–	2	1	–	–	–	3	3
Textilreiniger/in	22	10	2	4	8	10	6	2	3	5	3
Textilreinigerwerker/in (§42m HwO)	18	13	–	8	7	3	8	5	1	3	3
Tiefbaufacharbeiter/in	81	–	8	41	40	–	42	–	14	22	–
Tischler/in	2 707	349	56	76	1 332	1 299	1 445	183	263	1 193	123
Trockenbaumonteur/in	54	1	5	20	15	19	21	–	1	17	–
Uhrmacher/in	24	8	1	5	7	12	8	3	2	8	1
Verfahrensmechaniker/in für Beschichtungstechnik	2	–	–	1	1	–	1	–	–	–	–
Verfahrensmechaniker/in für Kunststoff- und Kautschuktechnik	14	1	1	4	8	2	4	1	3	6	–
Vergolder/in	14	10	–	10	1	3	10	7	3	3	2
Verkäufer/in	19	11	4	3	16	–	6	1	1	6	5
Verwaltungsfachangestellte(r)	1	1	–	1	–	–	1	1	–	–	–
Wachstzieher/in	5	4	–	–	3	2	–	–	1	2	1
Wärme-, Kälte- und Schallschutzisolierer/in	71	–	19	25	27	19	28	–	10	21	–
Werksteinhersteller/in	1	–	–	1	–	–	1	–	–	–	–
Werkzeugmaschinenpaner/in Drehen (§42m HwO)	8	–	1	4	4	–	2	–	1	1	–
Zahntechniker/in	851	490	58	200	219	432	248	142	76	202	132
Zerspanungsmechaniker/in	234	9	17	68	68	98	74	6	23	53	3
Zimmerer/Zimmerin	1 850	29	27	56	932	862	973	12	118	769	14
Zupfinstrumentenmacher/in	3	–	–	1	–	2	2	–	–	–	–
Zweiradmechaniker/in	138	13	3	–	10	128	4	–	14	64	–
Zweiradmechatroniker/in	184	14	10	93	71	20	123	11	28	–	–
Agrarwirtschaft											
Fachkraft Agrarservice	51	4	–	2	29	20	31	2	1	24	1
Fachpraktiker/in Landwirtschaft (§66 BBiG)	3	1	–	3	–	–	3	1	–	–	–
Fischwirt/in	57	3	–	19	20	18	27	2	1	16	–
Forstwirt/in	166	7	1	42	67	57	48	1	8	53	–

Fußnoten vgl. Seite 22.

Noch: 1.2 Auszubildende, neu abgeschlossene Ausbildungsverträge, vorzeitig gelöste Ausbildungsverträge und Teilnehmer mit bestandener Abschlussprüfung in Bayern 2015 nach Ausbildungsbereichen und -berufen

Ausbildungsbereich Ausbildungsberuf	Auszubildende			Von den Auszubildenden standen im			Neu abgeschlossene Ausbildungsverträge		Vorzeitig gelöste Ausbildungsverträge	Teilnehmer mit bestandener Abschlussprüfung ¹⁾	
	insgesamt	und zwar		1.	2.	3.u.4.	insgesamt	davon weiblich		insgesamt	davon weiblich
		weiblich	Ausländer								
Noch: Agrarwirtschaft											
Gärtner/in	1 926	425	35	570	643	713	736	156	196	595	157
Hauswirtschafter/in	58	57	–	6	19	33	40	39	3	19	19
Landwirt/in	1 458	182	1	83	664	711	779	109	53	697	64
Milchtechnologe/-technologin	333	76	7	117	120	96	119	30	12	99	26
Milchwirtschaftliche(r) Laborant/in	155	136	–	52	56	47	52	46	1	62	56
Pferdewirt/in	162	138	3	52	61	49	74	65	33	36	32
Pflanzentechnologe/-technologin	1	–	–	1	–	–	1	–	–	–	–
Revierjäger/in	16	–	–	–	1	15	1	–	1	3	–
Tierwirt/in	25	6	–	–	14	11	14	3	2	10	1
Werker/in im Gartenbau / Gartenbauhelfer/in (§66 BBiG)	499	115	3	158	153	188	169	36	33	131	24
Winzer/in	52	12	–	3	22	27	25	8	1	35	8
Öffentlicher Dienst											
Fachangestellte(r) für Arbeitsförderung	–	–	–	–	–	–	–	–	–	10	8
Fachangestellte(r) für Arbeitsmarktdienstleistungen	138	109	21	65	42	31	65	52	2	42	30
Fachangestellte(r) für Bäderbetriebe	134	53	4	52	41	41	53	23	3	30	14
Fachangestellte(r) für Bürokommunikation	18	9	1	–	–	18	–	–	–	22	15
Fachangestellte(r) für Medien- und Informationsdienste	106	89	4	42	33	31	42	39	2	32	27
Fachkraft für Abwassertechnik	78	7	–	28	32	18	28	2	1	24	5
Fachkraft für Kreislauf- und Abfallwirtschaft	9	1	1	4	3	2	4	1	–	2	1
Fachkraft für Rohr-, Kanal- und Industrieservice	1	–	–	–	1	–	–	–	–	1	–
Fachkraft für Wasserversorgungstechnik	59	2	–	19	18	22	19	1	–	16	–
Geomatiker/in	14	5	–	7	2	5	7	2	2	–	–
Kaufmann/Kauffrau für Büromanagement	81	57	6	42	39	–	42	27	1	–	–
Sozialversicherungsfachangestellte(r)	1 351	984	35	406	488	457	486	354	38	433	306
Straßenwärter/in	232	4	–	84	90	58	97	–	12	61	1
Vermessungstechniker/in	94	20	2	31	34	29	32	7	1	23	5
Verwaltungsfachangestellte(r)	2 318	1 701	62	918	758	642	922	681	3	632	453
Wasserbauer/in	36	2	–	22	8	6	22	1	3	11	–
Freie Berufe											
Medizinische(r) Fachangestellte(r)	7 582	7 484	672	2 783	2 600	2 199	3 221	3 160	971	2 317	2 290
Notarfachangestellte(r)	289	227	8	92	106	91	121	95	–	57	46
Patentanwaltsfachangestellte(r)	190	170	11	36	70	84	78	68	11	85	79
Pharmazeutisch-kaufmännische(r) Angestellte(r)	670	641	130	255	229	186	266	247	40	180	174
Rechtsanwaltsfachangestellte(r)	1 981	1 898	219	638	644	699	708	668	334	598	578
Steuerfachangestellte(r)	3 562	2 765	255	1 302	1 198	1 062	1 384	1 064	240	1 047	810
Tiermedizinische(r) Fachangestellte(r)	741	718	20	275	289	177	290	283	106	201	194
Zahnmedizinische(r) Fachangestellte(r)	5 647	5 580	1 340	2 012	1 754	1 881	2 071	2 039	675	1 589	1 576
Hauswirtschaft											
Dienstleistungshelfer/in Hauswirtschaft (§66 BBiG)	224	201	7	1	47	176	–	–	38	155	146
Fachpraktiker/in Hauswirtschaft (§66 BBiG)	260	238	11	162	98	–	167	152	10	–	–
Hauswirtschafter/in	198	190	4	45	80	73	97	94	17	96	94
Insgesamt	240 052	93 159	18 467	75 724	76 737	87 591	92 482	37 667	22 355	74 178	31 062

1) Bestandene Abschlussprüfungen ohne externe Teilnehmer (vgl. Abschnitt "Erläuterungen" am Berichtsanfang).

1.3 Auszubildende und neu abgeschlossene Ausbildungsverträge in Bayern 2015 nach Regierungsbezirken, kreisfreien Städten und Landkreisen

Gebiet	Auszubildende						Neu abgeschlossene Ausbildungsverträge					
	Industrie und Handel	Handwerk	Landwirtschaft	Öffentlicher Dienst	Freie Berufe	Hauswirtschaft	Industrie und Handel	Handwerk	Landwirtschaft	Öffentlicher Dienst	Freie Berufe	Hauswirtschaft
Oberbayern												
Kreisfreie Städte												
Ingolstadt	2 957	843	16	78	338	2	1 062	318	5	25	135	–
München	15 338	4 694	158	921	3 295	46	6 192	1 969	58	423	1 373	15
Rosenheim	1 128	495	17	73	184	11	455	168	9	24	80	4
Landkreise												
Altötting	1 471	719	32	23	134	4	522	250	15	8	46	2
Berchtesgadener Land	925	668	37	38	172	5	371	222	11	16	58	3
Bad Tölz-Wolfratshausen	803	778	61	35	218	7	279	290	25	15	90	3
Dachau	581	660	55	25	180	1	223	250	24	8	65	1
Ebersberg	949	690	140	33	124	20	353	253	59	12	59	7
Eichstätt	952	936	27	27	136	–	382	335	15	11	51	–
Erding	900	775	67	35	161	–	329	285	40	14	62	–
Freising	1 851	818	119	46	204	–	741	302	49	17	78	–
Fürstenfeldbruck	891	830	41	41	261	–	397	304	15	15	113	–
Garmisch-Partenkirchen	710	498	25	27	150	2	294	181	8	11	59	2
Landsberg am Lech	1 091	668	84	39	147	9	371	250	41	15	61	4
Miesbach	696	610	55	24	149	3	274	225	32	11	56	3
Mühldorf a. Inn	1 211	853	75	59	167	12	442	295	36	19	60	5
München	3 507	1 378	89	65	357	3	1 481	536	41	24	142	2
Neuburg-Schrobenhausen	759	682	27	21	134	1	283	247	12	7	51	–
Pfaffenhofen a.d. Ilm	1 010	752	87	32	155	23	383	266	44	17	69	11
Rosenheim	1 954	1 634	200	29	335	13	803	597	87	12	114	6
Starnberg	717	545	47	36	167	4	295	225	17	14	74	4
Traunstein	1 848	1 357	108	51	296	16	708	469	48	17	119	9
Weilheim-Schongau	1 289	1 056	99	26	175	6	485	371	42	4	73	4
Niederbayern												
Kreisfreie Städte												
Landshut	1 089	626	33	123	310	9	466	241	15	57	119	4
Passau	1 190	478	3	42	201	1	456	181	–	16	73	1
Straubing	996	449	17	27	181	3	398	155	9	15	70	–
Landkreise												
Deggendorf	1 523	907	34	36	206	–	557	308	17	14	76	–
Freyung-Grafenau	766	483	15	19	85	5	294	161	6	8	37	3
Kelheim	1 300	810	65	18	181	17	495	290	23	6	61	7
Landshut	1 200	694	80	34	73	–	482	243	33	13	28	–
Passau	1 738	1 110	99	36	232	12	715	404	44	17	90	2
Regen	864	440	35	28	110	7	306	150	15	15	45	2
Rottal-Inn	996	987	52	27	148	–	395	335	20	13	54	–
Straubing-Bogen	560	654	46	28	74	–	199	205	22	7	26	–
Dingolfing-Landau	1 453	593	49	37	111	–	513	220	20	11	51	–
Oberpfalz												
Kreisfreie Städte												
Amberg	771	336	14	35	162	–	287	123	5	13	55	–
Regensburg	3 018	867	45	99	576	12	1 150	332	16	41	232	4
Weiden i.d.OPf.	727	625	16	18	177	6	276	225	9	8	63	1
Landkreise												
Amberg-Weizsbach	645	558	43	15	87	3	229	205	15	5	27	–
Cham	1 685	994	75	25	161	1	568	347	32	8	52	–
Neumarkt i.d.OPf.	1 450	1 215	30	32	210	5	554	438	15	11	74	2
Neustadt a.d. Waldnaab	921	637	43	12	78	–	322	212	25	5	30	–
Regensburg	1 183	735	42	28	170	3	461	267	22	15	71	2
Schwandorf	1 418	976	106	35	211	15	520	375	42	15	75	5
Tirschenreuth	645	433	31	16	65	–	252	159	13	6	23	–

Noch: 1.3 Auszubildende und neu abgeschlossene Ausbildungsverträge in Bayern 2015 nach Regierungsbezirken, kreisfreien Städten und Landkreisen

Gebiet	Auszubildende						Neu abgeschlossene Ausbildungsverträge					
	Industrie und Handel	Handwerk	Landwirtschaft	Öffentlicher Dienst	Freie Berufe	Hauswirtschaft	Industrie und Handel	Handwerk	Landwirtschaft	Öffentlicher Dienst	Freie Berufe	Hauswirtschaft
Oberfranken												
Kreisfreie Städte												
Bamberg	1 418	538	23	42	230	10	555	192	8	15	86	5
Bayreuth	1 188	541	40	106	235	3	490	190	18	40	100	1
Coburg	1 327	285	13	37	121	12	499	121	6	9	47	3
Hof	707	348	22	39	130	17	292	148	9	11	55	3
Landkreise												
Bamberg	953	719	65	18	96	–	366	267	28	4	35	–
Bayreuth	599	333	62	9	58	2	228	114	27	4	25	–
Coburg	720	315	27	7	36	1	273	134	12	5	15	–
Forchheim	726	384	39	15	122	1	279	144	12	8	53	–
Hof	1 113	447	31	12	80	1	409	154	13	3	32	–
Kronach	854	294	5	7	64	1	305	106	3	–	19	–
Kulmbach	686	561	15	20	85	5	252	206	4	9	35	2
Lichtenfels	729	377	17	27	68	–	268	143	5	12	31	–
Wunsiedel i.Fichtelgebirge	925	291	16	14	75	2	319	98	7	5	23	–
Mittelfranken												
Kreisfreie Städte												
Ansbach	765	353	19	34	126	10	314	122	9	13	48	4
Erlangen	1 904	582	12	29	254	3	852	217	6	12	99	1
Fürth	1 115	582	20	26	233	5	479	225	9	11	97	1
Nürnberg	8 881	2 184	126	363	1 252	21	3 576	825	43	128	515	11
Schwabach	421	179	27	12	61	5	151	75	12	2	19	3
Landkreise												
Ansbach	1 712	916	119	24	187	45	696	339	51	6	75	14
Erlangen-Höchstadt	1 322	450	19	19	112	2	481	156	8	7	48	1
Fürth	481	402	23	32	79	5	226	157	11	13	24	3
Nürnberger Land	1 482	764	42	23	143	7	596	291	19	10	63	1
Neustadt a.d.Aisch-Bad Windsheim	695	542	49	33	114	3	297	214	19	13	50	1
Roth	1 087	651	29	42	120	17	433	248	11	15	46	8
Weißenburg-Gunzenhausen	950	458	38	23	128	25	361	171	19	8	57	12
Unterfranken												
Kreisfreie Städte												
Aschaffenburg	1 547	651	25	54	308	21	557	221	10	17	113	7
Schweinfurt	1 781	535	12	77	221	12	651	212	3	29	94	4
Würzburg	2 451	925	99	102	480	23	1 020	359	37	32	182	7
Landkreise												
Aschaffenburg	1 231	744	52	33	141	12	457	279	19	15	49	4
Bad Kissingen	853	704	37	46	204	8	318	251	14	18	70	3
Rhön-Grabfeld	1 048	486	29	24	96	1	356	176	14	6	33	1
Haßberge	710	543	19	25	99	2	260	186	7	13	38	1
Kitzingen	742	476	70	26	103	3	283	164	32	9	44	1
Miltenberg	1 111	690	33	44	146	1	397	274	17	18	47	–
Main-Spessart	1 178	594	26	17	122	5	428	229	13	6	54	1
Schweinfurt	652	469	30	16	77	4	271	139	14	5	33	2
Würzburg	871	668	90	32	140	1	374	248	35	13	54	1
Schwaben												
Kreisfreie Städte												
Augsburg	4 078	1 578	80	170	720	20	1 646	566	29	64	279	8
Kaufbeuren	687	323	8	32	94	7	254	115	4	12	38	1
Kempton (Allgäu)	1 303	439	64	27	202	15	603	165	24	8	78	8
Memmingen	1 292	395	26	17	146	3	569	146	11	2	68	2

Noch: 1.3 Auszubildende und neu abgeschlossene Ausbildungsverträge in Bayern 2015 nach Regierungsbezirken,
kreisfreien Städten und Landkreisen

Gebiet	Auszubildende						Neu abgeschlossene Ausbildungsverträge					
	Industrie und Handel	Hand- werk	Landwirt- schaft	Öffent- licher Dienst	Freie Berufe	Haus- wirt- schaft	Industrie und Handel	Hand- werk	Landwirt- schaft	Öffent- licher Dienst	Freie Berufe	Haus- wirt- schaft
Noch: Schwaben												
Landkreise												
Aichach-Friedberg	870	785	47	29	143	1	369	291	23	8	50	–
Augsburg	2 095	1 191	84	46	233	3	868	434	32	16	90	1
Dillingen a.d.Donau	870	549	54	24	113	4	328	181	20	7	50	1
Günzburg	1 347	956	73	70	157	25	530	334	30	26	59	8
Neu-Ulm	1 849	700	37	18	227	5	787	245	14	8	87	5
Lindau (Bodensee)	943	442	53	26	117	–	348	176	26	11	45	–
Ostallgäu	1 434	972	107	35	145	2	557	372	51	11	57	1
Unterallgäu	1 737	785	94	26	139	1	666	286	47	12	54	1
Donau-Ries	1 860	927	81	45	229	13	647	343	34	15	80	4
Oberallgäu	1 677	826	95	41	169	–	647	291	39	17	71	–
Zusammen	138 653	70 395	4 962	4 669	20 628	682	54 208	25 924	2 119	1 819	8 134	264
Nicht-bayerisches Gebiet	25	4	–	–	34	–	8	1	–	–	5	–
Insgesamt	138 678	70 399	4 962	4 669	20 662	682	54 216	25 925	2 119	1 819	8 139	264

1.4 Ausbildungsverträge in Voll- und Teilzeit in Bayern 2015 nach Berufsbereich und Regierungsbezirk¹⁾

Kenn- ziffer	Berufsbereich	Auszubildende zum 31.12. ²⁾						
		Oberbayern	Niederbayern	Oberpfalz	Oberfranken	Mittelfranken	Unterfranken	
11	Land-, Tier-, Forstwirtschaftsberufe	656	285	197	203	234	249	330
	darunter in Teilzeit	1	–	–	–	1	–	1
	darunter neu abgeschlossene Verträge	–	–	–	–	1	–	1
12	Gartenbauberufe, Floristik	1 071	298	235	205	354	327	435
	darunter in Teilzeit	4	–	1	–	1	–	–
	darunter neu abgeschlossene Verträge	1	–	–	–	–	–	–
22	Kunststoff- u. Holzherst., -verarbeitung	1 692	834	498	656	924	591	956
	darunter in Teilzeit	3	–	1	1	–	2	2
	darunter neu abgeschlossene Verträge	–	–	–	–	–	–	–
23	Papier-, Druckberufe, tech. Mediengestalt.	733	201	321	227	381	298	594
	darunter in Teilzeit	–	–	1	–	–	–	1
	darunter neu abgeschlossene Verträge	–	–	–	–	–	–	–
24	Metallerzeugung, -bearbeitung, Metallbau	3 502	2 070	2 075	1 290	1 851	1 669	2 521
	darunter in Teilzeit	2	–	1	–	–	–	–
	darunter neu abgeschlossene Verträge	–	–	1	–	–	–	–
25	Maschinen- und Fahrzeugtechnikberufe	8 875	3 162	2 658	2 339	3 352	3 116	5 169
	darunter in Teilzeit	2	–	1	–	–	–	1
	darunter neu abgeschlossene Verträge	1	–	1	–	–	–	–
26	Mechatronik-, Energie- u. Elektroberufe	6 352	2 329	2 974	1 823	3 028	2 213	3 112
	darunter in Teilzeit	1	–	–	–	–	–	2
	darunter neu abgeschlossene Verträge	–	–	–	–	–	–	1
27	Techn.Entwickl. Konstr. Produktionssteuer.	1 237	777	665	452	433	588	718
	darunter in Teilzeit	1	–	2	–	1	1	1
	darunter neu abgeschlossene Verträge	–	–	1	–	1	–	1
28	Textil- und Lederberufe	343	93	59	223	75	102	179
	darunter in Teilzeit	–	–	–	2	–	–	–
	darunter neu abgeschlossene Verträge	–	–	–	1	–	–	–
29	Lebensmittelherstellung u. -verarbeitung	2 715	845	686	668	1 031	806	1 409
	darunter in Teilzeit	1	1	1	1	2	1	1
	darunter neu abgeschlossene Verträge	–	–	–	–	1	–	–
32	Hoch- und Tiefbauberufe	1 104	579	604	394	463	457	872
	darunter in Teilzeit	–	–	–	–	1	–	1
	darunter neu abgeschlossene Verträge	–	–	–	–	1	–	–
33	(Innen-)Ausbauberufe	1 950	629	530	458	724	725	1 010
	darunter in Teilzeit	1	–	–	–	–	1	1
	darunter neu abgeschlossene Verträge	1	–	–	–	–	–	–
34	Gebäude- u. versorgungstechnische Berufe	2 443	1 005	698	684	1 110	750	1 174
	darunter in Teilzeit	–	1	–	–	–	–	1
	darunter neu abgeschlossene Verträge	–	–	–	–	–	–	–
41	Mathematik-Biologie-Chemie-, Physikberufe	1 241	110	171	115	256	183	265
	darunter in Teilzeit	–	–	–	–	–	1	–
	darunter neu abgeschlossene Verträge	–	–	–	–	–	–	–
43	Informatik- und andere IKT-Berufe	2 421	514	527	513	1 436	671	787
	darunter in Teilzeit	3	1	–	–	1	–	–
	darunter neu abgeschlossene Verträge	–	1	–	–	–	–	–
51	Verkehr, Logistik (außer Fahrzeugführ.)	2 567	839	493	793	1 454	1 037	1 467
	darunter in Teilzeit	3	2	9	2	2	4	4
	darunter neu abgeschlossene Verträge	2	2	4	2	2	4	2

Fußnoten vgl. Seite 27.

Noch: 1.4 Ausbildungsverträge in Voll- und Teilzeit in Bayern 2015 nach Berufsbereich und Regierungsbezirk¹⁾

Kenn- ziffer	Berufsbereich	Auszubildende zum 31.12. ²⁾						
		Oberbayern	Niederbayern	Oberpfalz	Oberfranken	Mittelfranken	Unterfranken	
52	Führer von Fahrzeug- u. Transportgeräten	378	81	71	161	208	240	303
	darunter in Teilzeit	–	–	1	–	–	–	–
	darunter neu abgeschlossene Verträge	–	–	–	–	–	–	–
54	Reinigungsberufe	47	11	3	21	39	41	50
	darunter in Teilzeit	–	–	–	–	–	–	1
	darunter neu abgeschlossene Verträge	–	–	–	–	–	–	1
61	Einkaufs-, Vertriebs- und Handelsberufe	2 605	601	477	519	1 104	779	1 117
	darunter in Teilzeit	7	–	–	3	–	2	1
	darunter neu abgeschlossene Verträge	2	–	–	1	–	1	1
62	Verkaufsberufe	7 978	2 403	2 185	1 951	3 433	2 333	3 773
	darunter in Teilzeit	36	9	13	6	15	18	44
	darunter neu abgeschlossene Verträge	17	3	2	4	7	8	18
63	Tourismus-, Hotel- und Gaststättenberufe	3 704	706	451	427	1 071	698	1 182
	darunter in Teilzeit	12	6	–	1	5	1	6
	darunter neu abgeschlossene Verträge	2	2	–	–	2	–	2
71	Berufe Unternehmensführung, -organisation	7 130	2 322	2 277	2 037	3 603	2 358	3 613
	darunter in Teilzeit	45	14	8	6	17	18	51
	darunter neu abgeschlossene Verträge	17	5	2	3	7	2	16
72	Finanzdienstl.Rechnungsw., Steuerberatung	4 713	1 262	1 015	936	1 721	1 180	1 612
	darunter in Teilzeit	17	2	–	3	4	4	11
	darunter neu abgeschlossene Verträge	8	–	–	–	–	1	3
73	Berufe in Recht und Verwaltung	2 815	585	456	510	947	735	883
	darunter in Teilzeit	10	–	4	2	5	3	2
	darunter neu abgeschlossene Verträge	4	–	2	1	–	–	–
81	Medizinische Gesundheitsberufe	4 924	1 316	1 266	1 005	1 983	1 484	1 967
	darunter in Teilzeit	17	2	6	6	1	8	9
	darunter neu abgeschlossene Verträge	7	–	2	2	–	3	2
82	Nichtmed. Gesundheit, Körperpfl., Medizint.	2 267	613	533	482	914	695	1 037
	darunter in Teilzeit	10	–	8	8	18	9	10
	darunter neu abgeschlossene Verträge	3	–	5	4	11	3	3
83	Erziehung, soz., hauswirt.Berufe, Theologie	251	56	49	60	157	94	122
	darunter in Teilzeit	4	–	1	–	4	5	6
	darunter neu abgeschlossene Verträge	1	–	1	–	1	3	3
92	Werbung, Marketing, kaufm, red.Medienberufe	599	44	112	139	251	187	184
	darunter in Teilzeit	1	–	–	–	–	2	–
	darunter neu abgeschlossene Verträge	–	–	–	–	–	–	–
93	Produktdesign, Kunsthandwerk	479	58	67	55	125	99	180
	darunter in Teilzeit	2	–	–	–	–	–	1
	darunter neu abgeschlossene Verträge	1	–	–	–	–	–	–
	Insgesamt	77 754	24 855	22 541	19 561	33 018	24 908	37 352
	darunter in Teilzeit	183	38	58	41	78	80	158
	darunter neu abgeschlossene Verträge	67	13	21	18	34	25	54

1) Nicht aufgeführt sind diejenigen Berufsbereiche, bei denen ausschließlich Vollzeitausbildungsverträge abgeschlossen wurden. Bei der Zeile "Insgesamt" sind die entsprechenden Werte jedoch enthalten. - 2) Ohne Auszubildende deren Ausbildungsstätte außerhalb Bayerns liegt.

2.1 Ausbildungsverträge zum 31. Dezember 2015 in Bayern nach Alter, Ausbildungsbereichen und Berufsbereichen

Kenn- ziffer	Ausbildungsbereich ----- Berufsbereich	Auszubildende zum 31.12.									
		ins- gesamt	davon im Alter von ... Jahren								
			unter 17	17	18	19	20	21	22	23	24 oder mehr
Industrie und Handel											
I	Land-, Forst-, Tierwirtschaft und Gartenbau	663	120	115	130	83	56	44	23	21	71
II	Rohstoffgewinnung, Produktion und Fertigung	50 052	5 537	8 986	11 012	9 645	5 906	3 166	1 807	1 091	2 902
III	Bau, Architektur, Vermessung und Gebäudetechnik	1 578	226	288	329	263	142	104	69	37	120
IV	Naturwissenschaft, Geografie und Informatik	9 045	417	974	1 510	1 548	1 086	893	624	460	1 533
V	Verkehr, Logistik, Schutz und Sicherheit	9 997	850	1 418	1 830	1 749	1 166	849	649	383	1 103
VI	Kaufmännische Dienstleistungen, Warenhandel, Vertrieb, Hotel und Tourismus	34 544	3 190	4 974	6 416	5 794	4 316	3 072	2 116	1 432	3 234
VII	Unternehmensorganisation, Buchhaltung, Recht und Verwaltung	30 176	1 848	4 304	6 360	6 014	4 012	2 725	1 716	1 032	2 165
VIII	Gesundheit, Soziales, Lehre und Erziehung	101	3	11	24	18	13	7	9	3	13
IX	Sprach-, Literatur-, Geistes-, Gesellschafts- und Wirtschaftswissenschaften, Medien, Kunst, Kultur und Gestaltung	2 522	48	152	301	420	442	384	250	177	348
Handwerk											
II	Rohstoffgewinnung, Produktion und Fertigung	38 797	5 109	6 835	8 209	6 961	4 211	2 426	1 409	987	2 650
III	Bau, Architektur, Vermessung und Gebäudetechnik	16 662	2 584	3 322	3 670	2 660	1 466	830	576	431	1 123
IV	Naturwissenschaft, Geografie und Informatik	456	55	92	108	76	30	21	19	19	36
V	Verkehr, Logistik, Schutz und Sicherheit	459	51	58	89	83	59	42	17	19	41
VI	Kaufmännische Dienstleistungen, Warenhandel, Vertrieb, Hotel und Tourismus	4 298	603	817	855	680	442	275	183	108	335
VII	Unternehmensorganisation, Buchhaltung, Recht und Verwaltung	2 513	221	378	523	502	281	163	133	78	234
VIII	Gesundheit, Soziales, Lehre und Erziehung	6 489	781	1 035	1 313	963	732	436	329	215	685
IX	Sprach-, Literatur-, Geistes-, Gesellschafts- und Wirtschaftswissenschaften, Medien, Kunst, Kultur und Gestaltung	725	55	75	128	120	85	81	48	40	93
Agrarwirtschaft											
I	Land-, Forst-, Tierwirtschaft und Gartenbau	4 416	415	735	951	717	439	303	231	146	479
II	Rohstoffgewinnung, Produktion und Fertigung	333	42	70	55	46	25	27	18	8	42
IV	Naturwissenschaft, Geografie und Informatik	155	19	32	42	36	15	–	6	3	2
VIII	Gesundheit, Soziales, Lehre und Erziehung	58	7	13	18	9	–	7	3	–	1
Öffentlicher Dienst											
III	Bau, Architektur, Vermessung und Gebäudetechnik	291	33	52	65	43	20	18	11	14	35
V	Verkehr, Logistik, Schutz und Sicherheit	366	82	88	70	45	26	15	10	6	24
VII	Unternehmensorganisation, Buchhaltung, Recht und Verwaltung	4 012	344	721	989	778	432	240	149	96	263
Freie Berufe											
VI	Kaufmännische Dienstleistungen, Warenhandel, Vertrieb, Hotel und Tourismus	670	99	152	143	96	50	36	21	8	65
VII	Unternehmensorganisation, Buchhaltung, Recht und Verwaltung	6 022	372	779	1 199	1 042	768	512	284	215	851
VIII	Gesundheit, Soziales, Lehre und Erziehung	13 970	1 940	2 718	3 081	2 356	1 346	771	445	308	1 005
Hauswirtschaft											
VIII	Gesundheit, Soziales, Lehre und Erziehung	682	40	73	159	153	100	65	28	18	46
Insgesamt		240 052	25 091	39 267	49 579	42 900	27 666	17 512	11 183	7 355	19 499

2.2 Ausbildungsverträge zum 31. Dezember 2015 in Bayern nach schulischer Vorbildung, Berufsbereichen und Berufsgruppen

Kenn- ziffer	Berufsbereich Berufsgruppe	Auszubildende zum 31.12.						
		ins- gesamt	darunter weiblich	davon mit höchstem allgemeinbildenden Schulabschluss				
				ohne Hauptschul- abschluss	mit	Realschul- oder gleich- wertiger Abschluss	Hoch- schul-/ Fachhoch- schulreife	Auslän- discher Ab- schluss ¹⁾
Land-, Forst-, Tierwirtschaft und Gartenbau								
111	Landwirtschaft	1 513	187	28	699	578	206	2
112	Tierwirtschaft	25	6	1	8	9	7	–
113	Pferdewirtschaft	162	138	–	26	81	52	3
114	Fischwirtschaft	57	3	1	18	31	7	–
115	Tierpflege	163	121	2	62	66	32	1
116	Weinbau	52	12	–	8	20	24	–
117	Forst- und Jagdwirtschaft, Landschaftspflege	182	7	2	61	100	19	–
121	Gartenbau	2 425	540	287	1 229	596	310	3
122	Floristik	500	482	11	278	181	25	5
Rohstoffgewinnung, Produktion und Fertigung								
211	Berg-, Tagebau und Sprengtechnik	1	–	–	–	1	–	–
212	Naturstein- und Mineralaufbereitung und Baustoffherstellung	418	15	17	233	129	38	1
213	Industrielle Glasherstellung und -verarbeitung	219	57	2	94	113	7	3
214	Industrielle Keramikherstellung und -verarbeitung	48	8	–	19	27	2	–
221	Kunststoff- und Kautschukherstellung und -verarbeitung	1 658	163	10	722	817	100	9
222	Farb- und Lacktechnik	1 148	203	63	760	279	32	14
223	Holzbe- und -verarbeitung	3 345	404	184	1 717	980	452	12
231	Papier- und Verpackungstechnik	339	45	5	107	200	26	1
232	Technische Mediengestaltung	1 389	861	6	96	596	685	6
233	Fototechnik und Fotografie	331	254	1	39	164	126	1
234	Drucktechnik u -weiterverarbeitung, Buchbinderei	697	122	24	258	359	54	2
241	Metallerzeugung	218	4	1	122	85	7	3
242	Metallbearbeitung	4 015	281	96	1 669	2 106	133	11
243	Metalloberflächenbehandlung	210	20	3	103	88	14	2
244	Metallbau und Schweißtechnik	5 098	102	293	3 182	1 440	156	27
245	Feinwerk- und Werkzeugtechnik	5 437	410	57	2 204	2 887	279	10
251	Maschinenbau- und Betriebstechnik	11 908	1 061	67	3 580	7 218	1 000	43
252	Fahrzeug-, Luft-, Raumfahrt- und Schiffbautechnik	16 767	680	422	8 428	6 919	932	66
261	Mechatronik und Automatisierungstechnik	7 040	753	20	480	5 262	1 265	13
262	Energietechnik	11 096	474	141	3 975	6 135	784	61
263	Elektrotechnik	3 696	454	17	465	2 697	507	10
272	Technisches Zeichnen, Konstruktion und Modellbau	4 847	1 757	20	395	3 319	1 105	8
273	Technische Produktionsplanung und -steuerung	23	3	–	1	9	13	–
281	Textiltechnik und -produktion	151	42	–	82	57	12	–
282	Textilverarbeitung	570	443	13	240	199	116	2
283	Leder-, Pelzherstellung und -verarbeitung	353	167	7	157	140	46	3
291	Getränkeherstellung	459	43	6	87	224	141	1
292	Lebensmittel- und Genussmittelherstellung	3 992	1 448	303	2 208	1 050	353	78
293	Speisenzubereitung	3 709	979	257	2 012	989	323	128
Bau, Architektur, Vermessung und Gebäudetechnik								
311	Bauplanung und -überwachung, Architektur	1	1	–	–	1	–	–
312	Vermessung und Kartografie	166	31	–	10	89	66	1
321	Hochbau	3 595	28	261	2 572	544	182	36
322	Tiefbau	878	11	45	612	147	63	11
331	Bodenverlegung	679	15	60	478	123	7	11
332	Maler- und Lackierer-, Stuckateurarbeiten, Bauwerksabdichtung, Holz- und Bautenschutz	2 856	370	375	2 066	327	60	28
333	Aus- und Trockenbau, Isolierung, Zimmerei, Glaserei, Rollladen- und Jalousiebau	2 491	45	68	1 400	683	330	10

Fußnoten vgl. Seite 31.

Noch: 2.2 Ausbildungsverträge zum 31. Dezember 2015 in Bayern nach schulischer Vorbildung, Berufsbereichen und Berufsgruppen

Kenn- ziffer	Berufsbereich Berufsgruppe	Auszubildende zum 31.12.						
		ins- gesamt	darunter weiblich	davon mit höchstem allgemeinbildenden Schulabschluss				
				ohne Hauptschul- abschluss	mit	Realschul- oder gleich- wertiger Abschluss	Hoch- schul-/ Fachhoch- schulreife	Auslän- discher Ab- schluss ¹⁾
noch: Bau, Architektur, Vermessung und Gebäudetechnik								
341	Gebäudetechnik	3	–	1	2	–	–	–
342	Klempnerei, Sanitär, Heizungs- und Klimatechnik	6 961	93	257	4 553	1 859	239	53
343	Ver- und Entsorgung	901	24	13	462	386	38	2
Naturwissenschaft, Geografie und Informatik								
412	Biologie	367	265	–	11	220	135	1
413	Chemie	1 709	730	5	161	1 146	395	2
414	Physik	265	88	–	23	180	62	–
422	Umweltschutztechnik	446	44	2	198	225	21	–
431	Informatik	3 874	348	12	261	2 278	1 312	11
432	IT-Systemanalyse, IT-Anwenderberatung und IT-Vertrieb	632	136	3	56	354	219	–
434	Softwareentwicklung und Programmierung	2 363	264	24	115	1 035	1 172	17
Verkehr, Logistik, Schutz und Sicherheit								
512	Überwachung und Wartung der Verkehrsinfrastruktur	233	4	3	163	65	–	2
513	Lagerwirtschaft, Post und Zustellung, Güterumschlag	5 778	898	187	3 398	2 055	116	22
514	Servicekräfte im Personenverkehr	257	176	1	40	149	67	–
515	Überwachung und Steuerung des Verkehrsbetriebs	169	41	–	26	114	29	–
516	Kaufleute - Verkehr und Logistik	2 216	964	15	219	1 470	499	13
521	Fahrzeugführung im Straßenverkehr	990	72	36	672	244	29	9
522	Fahrzeugführung im Eisenbahnverkehr	266	18	2	62	162	40	–
524	Fahrzeugführung im Schiffsverkehr	36	3	–	21	9	5	1
525	Bau- und Transportgeräteführung	150	4	7	111	29	3	–
531	Objekt-, Personen-, Brandschutz, Arbeitssicherheit	500	112	5	215	245	34	1
533	Gewerbe- und Gesundheitsaufsicht, Desinfektion	15	3	–	6	4	5	–
541	Reinigung	212	60	54	135	16	4	3
Kaufmännische Dienstleistungen, Warenhandel, Vertrieb, Hotel und Tourismus								
611	Einkauf und Vertrieb	78	42	2	32	26	18	–
612	Handel	6 308	2 787	29	598	4 583	1 085	13
613	Immobilienwirtschaft und Facility-Management	817	464	3	49	384	380	1
621	Verkauf (ohne Produktspezialisierung)	17 188	9 636	330	9 866	5 510	1 421	61
622	Verkauf von Bekleidung, Elektronik, Kraftfahrzeugen und Hartwaren	1 949	890	11	203	1 352	380	3
623	Verkauf von Lebensmitteln	3 469	2 887	189	2 847	345	59	29
624	Verkauf von drogerie- und apothekenüblichen Waren, Sanitäts- und Medizinbedarf	1 233	1 167	1	418	620	174	20
625	Buch-, Kunst-, Antiquitäten- und Musikfachhandel	226	181	–	5	33	188	–
631	Tourismus und Sport	1 466	1 096	16	151	702	590	7
632	Hotellerie	4 587	3 234	59	1 188	2 197	1 007	136
633	Gastronomie	1 575	871	89	789	478	155	64
634	Veranstaltungsservice und -management	616	402	3	30	194	388	1
Unternehmensorganisation, Buchhaltung, Recht und Verwaltung								
713	Unternehmensorganisation und -strategie	9 952	6 733	15	273	6 504	3 150	10
714	Büro- und Sekretariat	13 149	10 168	123	2 221	9 049	1 728	28
715	Personalwesen und -dienstleistung	244	167	1	25	107	110	1
721	Versicherungs- und Finanzdienstleistungen	8 880	4 879	19	132	5 570	3 155	4
723	Steuerberatung	3 562	2 765	5	54	2 323	1 117	63
731	Rechtsberatung, -sprechung und -ordnung	2 460	2 295	19	264	1 615	555	7
732	Verwaltung	4 361	3 247	4	80	3 287	989	1
733	Medien-, Dokumentations- und Informationsdienste	115	98	–	2	78	35	–

Fußnoten vgl. Seite 31.

Noch: 2.2 Ausbildungsverträge zum 31. Dezember 2015 in Bayern nach schulischer Vorbildung, Berufsbereichen und Berufsgruppen

Kenn- ziffer	Berufsbereich Berufsgruppe	Auszubildende zum 31.12.						
		ins- gesamt	darunter weiblich	davon mit höchstem allgemeinbildenden Schulabschluss				
				ohne Hauptschul- abschluss	mit	Realschul- oder gleich- wertiger Abschluss	Hoch- schul-/ Fachhoch- schulreife	Auslän- discher Ab- schluss ¹⁾
Gesundheit, Soziales, Lehre und Erziehung								
811	Arzt- und Praxishilfe	13 970	13 782	229	5 515	7 432	726	68
823	Körperpflege	3 872	3 428	208	2 752	768	120	24
824	Bestattungswesen	52	29	–	20	18	14	–
825	Medizin-, Orthopädie- und Rehathechnik	2 617	1 685	10	383	1 510	706	8
832	Hauswirtschaft und Verbraucherberatung	789	732	267	424	83	10	5
Sprach-, Literatur-, Geistes-, Gesellschafts- und Wirtschaftswissenschaften, Medien, Kunst, Kultur und Gestaltung								
913	Gesellschaftswissenschaften	29	20	–	–	2	27	–
921	Werbung und Marketing	1 107	815	3	107	500	493	4
923	Verlags- und Medienwirtschaft	409	307	–	5	123	281	–
932	Innenarchitektur, visuelles Marketing, Raumausstattung	644	459	38	166	288	148	4
933	Kunsthandwerk und bildende Kunst	36	19	3	12	11	10	–
934	Kunsthandwerkliche Keramik- und Glasgestaltung	34	29	–	9	17	8	–
935	Kunsthandwerkliche Metallgestaltung	280	139	3	78	123	74	2
936	Musikinstrumentenbau	69	16	–	15	22	32	–
945	Veranstaltungs-, Kamera- und Tontechnik	629	84	3	86	215	324	1
946	Bühnen- und Kostümbildneri, Requisite	10	9	–	1	3	6	–
Insgesamt		240 052	93 159	5 485	82 672	116 382	34 185	1 328

1) Im Ausland erworbener Abschluss, der nicht zuzuordnen ist.

2.3 Ausbildungsverträge zum 31. Dezember 2015 in Bayern nach Art der beruflicher Qualifizierungsmaßnahme, beruflicher Vorbildung, Berufsbereichen und Berufsgruppen

Kenn- ziffer	Berufsbereich Berufsgruppe	Auszubildende zum 31.12.										
		ins- gesamt	Art der beruflichen Qualifizierungsmaßnahme (Mehrfachnennung möglich)					Art der beruflichen Vorbildung (Mehrfachnennung möglich)				
			keine Teil- nahme	BQM ¹⁾	BVM / EQJ ²⁾	BVJ ³⁾	BGJ ⁴⁾	BFS ⁵⁾	keine	Aus- bildung erfol- reich	Aus- bildung nicht erfol- reich	schu- liche Berufs- aus- bildung
Land-, Forst-, Tierwirtschaft und Gartenbau												
111	Landwirtschaft	1 513	471	–	–	–	1 042	–	1 157	170	–	186
112	Tierwirtschaft	25	18	–	–	–	7	–	17	5	–	3
113	Pferdewirtschaft	162	161	–	–	–	1	–	108	13	–	41
114	Fischwirtschaft	57	57	–	–	–	–	–	45	7	–	5
115	Tierpflege	163	158	4	2	–	–	–	145	11	4	4
116	Weinbau	52	34	–	–	–	18	–	19	9	–	24
117	Forst- und Jagdwirtschaft, Landschaftspflege	182	182	–	–	–	–	–	154	21	–	7
121	Gartenbau	2 425	2 425	–	–	–	–	–	2 051	133	–	241
122	Floristik	500	488	5	4	2	–	1	463	16	22	3
Rohstoffgewinnung, Produktion und Fertigung												
211	Berg-, Tagebau und Sprengtechnik	1	1	–	–	–	–	–	1	–	–	–
212	Naturstein- und Mineralaufbereitung und Baustoffherstellung	418	403	6	4	3	1	1	370	17	27	5
213	Industrielle Glasherstellung und -verarbeitung	219	218	–	–	1	–	1	210	4	5	–
214	Industrielle Keramikherstellung und -verarbeitung	48	47	1	–	–	–	–	46	2	–	–
221	Kunststoff- und Kautschukherstellung und -verarbeitung	1 658	1 643	6	2	5	1	2	1 539	66	66	3
222	Farb- und Lacktechnik	1 148	1 005	40	50	43	4	12	946	42	158	4
223	Holzbe- und -verarbeitung	3 345	806	28	122	86	2 314	13	2 940	117	233	63
231	Papier- und Verpackungstechnik	339	332	4	1	2	–	–	328	6	5	–
232	Technische Mediengestaltung	1 389	1 356	11	12	–	2	8	1 306	51	33	9
233	Fototechnik und Fotografie	331	308	10	5	–	–	8	262	22	42	5
234	Drucktechnik u -weiterverarbeitung, Buchbinderei	697	665	3	22	6	–	2	646	28	27	3
241	Metallerzeugung	218	215	2	1	–	–	–	200	9	9	1
242	Metallbearbeitung	4 015	3 927	9	58	22	2	3	3 827	84	120	3
243	Metalloberflächenbehandlung	210	206	1	–	3	–	–	191	12	9	–
244	Metallbau und Schweißtechnik	5 098	4 663	50	181	163	29	28	4 537	129	439	5
245	Feinwerk- und Werkzeugtechnik	5 437	5 324	22	35	31	5	23	5 095	153	200	9
251	Maschinenbau- und Betriebstechnik	11 908	11 802	65	20	17	4	6	11 444	280	219	18
252	Fahrzeug-, Luft-, Raumfahrt- und Schiffbautechnik	16 767	16 001	229	227	170	61	104	14 871	592	1 289	34
261	Mechatronik und Automatisierungstechnik	7 040	7 020	9	4	5	–	4	6 874	104	76	5
262	Energietechnik	11 096	10 803	53	104	76	13	54	10 061	342	693	18
263	Elektrotechnik	3 696	3 620	15	41	6	–	14	3 536	64	103	7
272	Technisches Zeichnen, Konstruktion und Modellbau	4 847	4 814	7	12	3	3	11	4 611	137	116	11
273	Technische Produktionsplanung und -steuerung	23	23	–	–	–	–	–	22	1	–	–
281	Textiltechnik und -produktion	151	149	2	–	–	–	–	137	14	6	–
282	Textilverarbeitung	570	532	15	13	6	1	4	507	32	41	4
283	Leder-, Pelzherstellung und -verarbeitung	353	329	6	8	4	1	5	288	16	48	4
291	Getränkeherstellung	459	456	3	–	–	–	–	415	25	26	2
292	Lebensmittel- und Genussmittelherstellung	3 992	3 773	39	81	74	5	26	3 282	246	446	39
293	Speisenzubereitung	3 709	3 606	16	65	18	1	7	3 312	159	228	46
Bau, Architektur, Vermessung und Gebäudetechnik												
311	Bauplanung und -überwachung, Architektur	1	1	–	–	–	–	–	1	–	–	–
312	Vermessung und Kartografie	166	163	1	1	–	–	1	158	6	4	1
321	Hochbau	3 595	3 419	30	35	64	25	23	3 020	247	333	7
322	Tiefbau	878	854	2	7	3	6	6	771	60	62	1
331	Bodenverlegung	679	629	10	12	14	9	5	568	36	75	–
332	Maler- und Lackierer-, Stuckateurarbeiten, Bauwerksabdichtung, Holz- und Bautenschutz	2 856	2 362	55	241	146	26	41	2 205	136	504	14

Fußnoten vgl. Seite 34.

Noch: 2.3 Ausbildungsverträge zum 31. Dezember 2015 in Bayern nach Art der beruflicher Qualifizierungsmaßnahme, beruflicher Vorbildung, Berufsbereichen und Berufsgruppen

Kenn- ziffer	Berufsbereich Berufsgruppe	Auszubildende zum 31.12.										
		ins- gesamt	Art der beruflichen Qualifizierungsmaßnahme (Mehrfachnennung möglich)						Art der beruflichen Vorbildung (Mehrfachnennung möglich)			
			keine Teil- nahme	BQM ¹⁾	BVM / EQJ ²⁾	BVJ ³⁾	BGJ ⁴⁾	BFS ⁵⁾	keine	Aus- bildung erfolg- reich	Aus- bildung nicht erfolg- reich	schul- liche Berufs- aus- bildung
Noch: Bau, Architektur, Vermessung und Gebäudetechnik												
333	Aus- und Trockenbau, Isolierung, Zimmerei, Glaserei, Rollladen- und Jalousiebau	2 491	1 123	13	14	15	1 316	14	2 136	160	142	58
341	Gebäudetechnik	3	3	–	–	–	–	–	3	–	–	–
342	Klempnerei, Sanitär, Heizungs- und Klimatechnik	6 961	6 571	65	102	118	32	83	5 973	255	725	19
343	Ver- und Entsorgung	901	882	8	7	6	–	2	855	24	24	1
Naturwissenschaft, Geografie, Informatik												
412	Biologie	367	367	–	–	–	–	–	355	4	1	8
413	Chemie	1 709	1 708	–	–	1	–	–	1 673	24	13	5
414	Physik	265	264	–	–	–	–	1	252	8	5	–
422	Umweltschutztechnik	446	442	3	–	–	1	–	379	37	30	–
431	Informatik	3 874	3 843	8	17	2	3	3	3 662	121	80	38
432	IT-Systemanalyse, IT-Anwenderberatung und IT-Vertrieb	632	622	5	5	–	–	–	562	30	32	24
434	Softwareentwicklung und Programmierung	2 363	2 355	3	3	–	–	2	2 226	81	62	21
Verkehr, Logistik, Schutz und Sicherheit												
512	Überwachung und Wartung der Verkehrsinfrastruktur	233	233	–	–	–	–	–	179	49	1	7
513	Lagerwirtschaft, Post und Zustellung, Güterumschlag	5778	5579	50	114	41	4	5	5117	296	357	99
514	Servicekräfte im Personenverkehr	257	257	–	–	–	–	–	251	1	5	–
515	Überwachung und Steuerung des Verkehrsbetriebs	169	169	–	–	–	–	–	165	–	3	1
516	Kaufleute - Verkehr und Logistik	2216	2207	4	1	3	–	1	1985	105	83	80
521	Fahrzeugführung im Straßenverkehr	990	958	11	11	4	3	4	817	123	86	1
522	Fahrzeugführung im Eisenbahnverkehr	266	264	1	1	–	–	–	259	4	3	–
524	Fahrzeugführung im Schiffsverkehr	36	36	–	–	–	–	–	30	1	1	4
525	Bau- und Transportgeräteführung	150	150	–	–	–	–	–	124	13	15	–
531	Objekt-, Personen-, Brandschutz, Arbeitssicherheit	500	496	3	–	–	–	1	478	13	14	1
533	Gewerbe- und Gesundheitsaufsicht, Desinfektion	15	15	–	–	–	–	–	12	3	–	–
541	Reinigung	212	143	5	51	14	1	–	170	12	32	–
Kaufmännische Dienstleistungen, Warenhandel, Vertrieb, Hotel und Tourismus												
611	Einkauf und Vertrieb	78	78	–	–	–	–	–	66	7	8	–
612	Handel	6 308	6 287	13	8	–	–	–	5 761	154	202	260
613	Immobilienwirtschaft und Facility-Management	817	817	–	–	–	–	–	754	28	30	16
621	Verkauf (ohne Produktspezialisierung)	17 188	16 738	236	154	56	7	12	14 838	1 523	1 167	241
622	Verkauf von Bekleidung, Elektronik, Kraftfahr- zeugen und Hartwaren	1 949	1 920	13	6	2	1	8	1 721	95	105	44
623	Verkauf von Lebensmitteln	3 469	3 227	36	74	93	11	32	2 702	99	657	15
624	Verkauf von drogerie- und apothekenüblichen Waren, Sanitäts- und Medizinbedarf	1 233	1 181	5	32	10	2	4	1 140	34	26	39
625	Buch-, Kunst-, Antiquitäten- und Musikfachhandel	226	226	–	–	–	–	–	209	6	6	6
631	Tourismus und Sport	1 466	1 452	11	2	–	–	1	1 325	58	50	43
632	Hotellerie	4 587	4 551	8	13	2	3	11	4 278	109	143	77
633	Gastronomie	1 575	1 541	8	21	5	–	–	1 403	57	107	20
634	Veranstaltungsservice und -management	616	612	3	–	–	–	1	577	17	19	8
Unternehmensorganisation, Buchhaltung, Recht und Verwaltung												
713	Unternehmensorganisation und -strategie	9 952	9 945	5	1	–	–	2	9 197	260	165	405
714	Büro- und Sekretariat	13 149	12 782	81	211	41	7	55	11 743	511	672	331
715	Personalwesen und -dienstleistung	244	244	–	–	–	–	–	221	11	10	5
721	Versicherungs- und Finanzdienstleistungen	8 880	8 875	5	1	–	–	–	8 428	139	106	244

Fußnoten vgl. Seite 34.

Noch: 2.3 Ausbildungsverträge zum 31. Dezember 2015 in Bayern nach Art der beruflicher Qualifizierungsmaßnahme, beruflicher Vorbildung, Berufsbereichen und Berufsgruppen

Kenn- ziffer	Berufsbereich Berufsgruppe	Auszubildende zum 31.12.											
		ins- gesamt	Art der beruflichen Qualifizierungsmaßnahme (Mehrfachnennung möglich)						Art der beruflichen Vorbildung (Mehrfachnennung möglich)				
			keine Teil- nahme	BQM ¹⁾	BVM / EQJ ²⁾	BVJ ³⁾	BGJ ⁴⁾	BFS ⁵⁾	keine	Aus- bildung erfolg- reich	Aus- bildung nicht erfolg- reich	schu- lische Berufs- aus- bildung	
Noch: Unternehmensorganisation, Buchhaltung, Recht und Verwaltung													
723	Steuerberatung	3 562	3 562	–	–	–	–	–	–	3 218	151	47	147
731	Rechtsberatung, -sprechung und -ordnung	2 460	2 460	–	–	–	–	–	–	2 417	35	1	8
732	Verwaltung	4 361	4 354	2	1	–	–	–	4	4 246	77	29	13
733	Medien-, Dokumentations- und Informationsdienste	115	115	–	–	–	–	–	–	115	–	–	–
Gesundheit, Soziales, Lehre und Erziehung													
811	Arzt- und Praxishilfe	13 970	13 668	100	52	117	18	36	–	12 724	114	1 082	59
823	Körperpflege	3 872	3 428	157	142	113	6	38	–	2 912	131	815	24
824	Bestattungswesen	52	49	2	1	–	–	–	–	37	9	6	–
825	Medizin-, Orthopädie- und Rehatechnik	2 617	2 575	10	21	4	4	3	–	2 252	147	209	15
832	Hauswirtschaft und Verbraucherberatung	789	673	–	4	1	37	74	–	760	22	–	7
Sprach-, Literatur-, Geistes-, Gesellschafts- und Wirtschaftswissenschaften, Medien, Kunst, Kultur und Gestaltung													
913	Gesellschaftswissenschaften	29	29	–	–	–	–	–	–	29	–	–	–
921	Werbung und Marketing	1 107	1 106	–	–	1	–	–	–	1 021	34	39	21
923	Verlags- und Medienwirtschaft	409	408	–	1	–	–	–	–	392	7	11	5
932	Innenarchitektur, visuelles Marketing, Raumausstattung	644	606	1	34	1	2	1	–	569	15	50	13
933	Kunsth Handwerk und bildende Kunst	36	35	–	1	–	–	–	–	28	6	2	1
934	Kunsth Handwerkliche Keramik- und Glasgestaltung	34	34	–	–	–	–	–	–	29	2	1	2
935	Kunsth Handwerkliche Metallgestaltung	280	255	5	6	6	1	7	–	214	15	39	12
936	Musikinstrumentenbau	69	66	–	–	1	2	–	–	57	6	5	1
945	Veranstaltungs-, Kamera- und Tontechnik	629	626	2	–	1	–	–	–	610	12	9	1
946	Bühnen- und Kostümbildneri, Requisite	10	10	–	–	–	–	–	–	9	1	–	–
Insgesamt		240 052	228 691	1 641	2 482	1 631	5 042	818	216 351	8 880	13 200	3 285	

1) Betriebliche Qualifizierungsmaßnahme/Einstiegsqualifizierungsjahr. - 2) Berufsvorbereitungsmaßnahme, Einstiegsqualifizierungsjahr. - 3) Schulisches Berufsvorbereitungsjahr. - 4) Schulisches Berufsgrundbildungsjahr. - 5) Berufsfachschule ohne vollqualifizierenden Berufsabschluss.

2.4 Ausbildungsverträge zum 31. Dezember 2015 in Bayern nach schulischer Vorbildung, Ausbildungsbereichen und zuständigen Stellen

Ausbildungsbereich Zuständige Stelle (Kammer)	Auszubildende zum 31.12.						
	ins- gesamt	darunter weiblich	davon mit schulischer Vorbildung / zuletzt erreichtem Abschluss				
			ohne	mit	Realschul- oder gleich- wertiger Abschluss	Hochschul-/ Fachhoch- schulreife	Ausländischer Abschluss ¹⁾
			Hauptschul- abschluss				
Industrie und Handel							
Aschaffenburg	3 889	1 508	23	904	2 248	697	17
Coburg	2 061	780	1	471	1 197	391	1
Mittelfranken	20 966	7 867	314	5 488	10 619	4 435	110
München und Oberbayern	43 418	17 521	450	10 280	23 502	8 958	228
Niederbayern	12 370	5 122	81	3 134	7 347	1 705	103
Oberfranken Bayreuth	9 862	3 698	49	2 770	5 173	1 829	41
Regensburg	13 783	5 252	152	3 767	7 789	2 075	–
Schwaben	22 047	8 391	404	5 718	12 406	3 343	176
Würzburg	10 282	3 761	125	2 319	6 093	1 741	4
Handwerk							
Mittelfranken	8 061	1 700	186	4 994	2 331	550	–
München und Oberbayern	22 928	4 694	948	12 243	7 670	1 844	223
Niederbayern-Oberpfalz	15 606	3 456	589	8 928	5 054	945	90
Oberfranken	5 439	1 121	380	2 752	1 893	394	20
Schwaben	10 880	2 394	711	5 948	3 405	712	104
Unterfranken	7 485	1 577	249	3 972	2 721	506	37
Agrarwirtschaft, Öffentlicher Dienst und Hauswirtschaft							
StMELF: Agrarwirtschaft	4 962	1 162	320	2 176	1 762	692	12
Öffentlicher Dienst	4 669	3 043	5	328	3 392	941	3
darunter							
Bayerische Verwaltungsschule	2 488	1 684	1	133	2 121	233	–
StMELF: Hauswirtschaft	682	629	244	374	53	8	3
Freie Berufe							
Landesapothekerkammer Bayern	670	641	1	273	357	21	18
Landesärztekammer Bayern	7 582	7 484	146	2 481	4 488	467	–
Landestierärztekammer Bayern	741	718	–	–	741	–	–
Landeszahnärztekammer Bayern	5 647	5 580	83	3 034	2 203	259	68
Notarkasse München	289	227	–	7	164	118	–
Patentanwaltskammer München	190	170	–	1	74	113	2
Rechtsanwaltskammer Bamberg	416	408	7	83	271	55	–
Rechtsanwaltskammer München	1 101	1 044	8	127	769	195	2
Rechtsanwaltskammer Nürnberg	464	446	4	46	337	74	3
Steuerberaterkammer München	2 296	1 765	5	19	1 487	728	57
Steuerberaterkammer Nürnberg	1 266	1 000	–	35	836	389	6
Insgesamt	240 052	93 159	5 485	82 672	116 382	34 185	1 328

1) Im Ausland erworbener Abschluss, der nicht zuzuordnen ist.

2.5 Ausbildungsverträge zum 31. Dezember 2015 in Bayern nach Art der beruflichen Qualifizierungsmaßnahme, beruflicher Vorbildung, Ausbildungsbereichen und zuständigen Stellen

Ausbildungsbereich Zuständige Stelle (Kammer)	Auszubildende zum 31.12.											
	ins- gesamt	darunter weiblich	Art der beruflichen Qualifizierungsmaßnahme (Mehrfachnennung möglich)						Art der beruflichen Vorbildung (Mehrfachnennung möglich)			
			keine Teil- nahme	BQM ¹⁾	BVM / EQJ ²⁾	BVJ ³⁾	BGJ ⁴⁾	BFS ⁵⁾	keine	Aus- bildung erfolg- reich	Aus- bildung nicht erfolg- reich	schu- lische Berufs- aus- bildung
Industrie und Handel												
Aschaffenburg	3 889	1 508	3 821	2	38	16	6	8	1 919	128	165	1 793
Coburg	2 061	780	2 061	–	–	–	–	–	2 061	–	–	–
Mittelfranken	20 966	7 867	20 613	202	87	46	20	9	19 277	646	1 048	31
München und Oberbayern	43 418	17 521	43 144	4	225	57	4	13	42 957	196	251	20
Niederbayern	12 370	5 122	12 236	98	17	1	11	7	11 777	293	297	16
Oberfranken Bayreuth	9 862	3 698	9 718	143	21	–	–	–	8 711	1 149	385	3
Regensburg	13 783	5 252	13 474	83	179	30	7	18	12 520	465	796	61
Schwaben	22 047	8 391	21 840	52	54	45	23	39	20 222	1 688	850	174
Würzburg	10 282	3 761	10 131	47	80	19	5	4	9 224	412	656	26
Handwerk												
Mittelfranken	8 061	1 700	7 242	107	104	139	443	37	6 929	303	807	28
München und Oberbayern	22 928	4 694	20 381	259	422	388	1 265	254	19 793	890	2 200	76
Niederbayern-Oberpfalz	15 606	3 456	14 099	128	319	196	828	59	13 082	601	1 820	127
Oberfranken	5 439	1 121	4 836	141	99	128	225	27	4 441	318	658	41
Schwaben	10 880	2 394	9 144	188	412	277	730	164	9 130	509	1 205	51
Unterfranken	7 485	1 577	6 515	81	339	162	350	62	6 093	449	909	48
Agrarwirtschaft, Öffentlicher Dienst und Hauswirtschaft												
StMELF: Agrarwirtschaft	4 962	1 162	3 858	–	–	–	1 085	19	4 018	402	–	542
Öffentlicher Dienst	4 669	3 043	4 663	1	2	–	–	3	4 540	106	11	14
darunter												
Bayerische Verwaltungsschule	2 488	1 684	2 488	–	–	–	–	–	2 488	–	–	–
StMELF: Hauswirtschaft	682	629	607	–	–	–	20	55	665	12	–	5
Freie Berufe												
Landesapothekerkammer Bayern	670	641	618	5	32	10	2	4	633	13	12	15
Landesärztekammer Bayern	7 582	7 484	7 582	–	–	–	–	–	6 787	5	766	26
Landestierärztekammer Bayern	741	718	697	44	–	–	–	–	741	–	–	–
Landeszahnärztekammer Bayern	5 647	5 580	5 389	56	52	117	18	36	5 196	109	316	33
Notarkasse München	289	227	289	–	–	–	–	–	285	1	–	4
Patentanwaltskammer München	190	170	190	–	–	–	–	–	153	33	–	4
Rechtsanwaltskammer Bamberg	416	408	416	–	–	–	–	–	415	1	–	–
Rechtsanwaltskammer München	1 101	1 044	1 101	–	–	–	–	–	1 101	–	–	–
Rechtsanwaltskammer Nürnberg	464	446	464	–	–	–	–	–	463	–	1	–
Steuerberaterkammer München	2 296	1 765	2 296	–	–	–	–	–	2 124	122	12	39
Steuerberaterkammer Nürnberg	1 266	1 000	1 266	–	–	–	–	–	1 094	29	35	108
Insgesamt	240 052	93 159	228 691	1 641	2 482	1 631	5 042	818	216 351	8 880	13 200	3 285

1) Betriebliche Qualifizierungsmaßnahme/Einstiegsqualifizierungsjahr. - 2) Berufsvorbereitungsmaßnahme, Einstiegsqualifizierungsjahr. - 3) Schulisches Berufsvorbereitungsjahr. - 4) Schulisches Berufsgrundbildungsjahr. - 5) Berufsfachschule ohne vollqualifizierenden Berufsabschluss.

2.6 Auszubildende und ausländische Auszubildende in Bayern 2015 nach Ausbildungsjahren, -bereichen und zuständigen Stellen

Ausbildungsbereich Zuständige Stelle (Kammer)	Auszubildende zum 31.12.						Ausländische Auszubildende zum 31.12.					
	ins- gesamt	darunter weiblich	davon im				ins- gesamt	darunter weiblich	davon im			
			1.	2.	3.	4.			1.	2.	3.	4.
			Ausbildungsjahr						Ausbildungsjahr			
Industrie und Handel												
Aschaffenburg	3 889	1 508	1 235	1 276	1 182	196	269	105	98	83	72	16
Coburg	2 061	780	658	674	583	146	26	10	13	8	4	1
Mittelfranken	20 966	7 867	7 093	6 773	6 090	1 010	1 455	532	625	454	337	39
München und Oberbayern	43 418	17 521	14 167	14 261	13 399	1 591	4 755	1 832	1 811	1 624	1 250	70
Niederbayern	12 370	5 122	4 012	3 960	3 806	592	465	183	221	156	82	6
Oberfranken Bayreuth	9 862	3 698	3 156	3 175	2 924	607	228	88	92	86	45	5
Regensburg	13 783	5 252	4 454	4 351	4 069	909	507	182	215	169	113	10
Schwaben	22 047	8 391	7 190	7 098	6 483	1 276	1 784	633	731	628	385	40
Würzburg	10 282	3 761	3 351	3 168	3 046	717	379	126	152	119	92	16
Handwerk												
Mittelfranken	8 061	1 700	2 346	2 354	2 416	945	723	147	251	210	187	75
München und Oberbayern	22 928	4 694	6 562	6 994	6 841	2 531	2 694	520	997	769	709	219
Niederbayern-Oberpfalz	15 606	3 456	4 369	4 778	4 638	1 821	665	112	261	193	150	61
Oberfranken	5 439	1 121	1 545	1 660	1 589	645	230	55	80	62	72	16
Schwaben	10 880	2 394	2 994	3 399	3 233	1 254	1 010	258	351	299	274	86
Unterfranken	7 485	1 577	2 163	2 243	2 173	906	414	86	137	128	113	36
Agrarwirtschaft Öffentlicher Dienst und Hauswirtschaft												
StMELF: Agrarwirtschaft	4 962	1 162	1 108	1 869	1 985	–	50	11	21	15	14	–
Öffentlicher Dienst	4 669	3 043	1 720	1 589	1 360	–	136	95	73	39	24	–
darunter												
Bayerische Verwaltungsschule	2 488	1 684	984	816	688	–	65	45	42	16	7	–
StMELF: Hauswirtschaft	682	629	208	225	249	–	22	17	12	3	7	–
Freie Berufe												
Landesapothekerkammer Bayern	670	641	255	229	186	–	130	119	46	48	36	–
Landesärztekammer Bayern	7 582	7 484	2 783	2 600	2 199	–	672	660	306	251	115	–
Landestierärztekammer Bayern	741	718	275	289	177	–	20	19	10	8	2	–
Landeszahnärztekammer Bayern	5 647	5 580	2 012	1 754	1 881	–	1 340	1 319	517	375	448	–
Notarkasse München	289	227	92	106	91	–	8	8	1	2	5	–
Patentanwaltskammer München	190	170	36	70	84	–	11	8	2	4	5	–
Rechtsanwaltskammer Bamberg	416	408	129	154	133	–	18	18	5	8	5	–
Rechtsanwaltskammer München	1 101	1 044	346	350	405	–	164	157	45	55	64	–
Rechtsanwaltskammer Nürnberg	464	446	163	140	161	–	37	36	13	9	15	–
Steuerberaterkammer München	2 296	1 765	847	762	687	–	193	159	78	50	65	–
Steuerberaterkammer Nürnberg	1 266	1 000	455	436	375	–	62	56	28	23	11	–
Insgesamt	240 052	93 159	75 724	76 737	72 445	15 146	18 467	7 551	7 192	5 878	4 701	696

3.1 Neu abgeschlossene Ausbildungsverträge in Bayern 2015 nach Alter, Ausbildungsbereichen und Berufsbereichen

Kenn- ziffer	Ausbildungsbereich ----- Berufsbereich	Auszubildende mit neu abgeschlossenem Ausbildungsvertrag									
		ins- gesamt	davon im Alter von ... Jahren								
			unter 17	17	18	19	20	21	22	23	24 oder mehr
Industrie und Handel											
I	Land-, Forst-, Tierwirtschaft und Gartenbau	278	95	44	36	22	19	15	9	10	28
II	Rohstoffgewinnung, Produktion und Fertigung	16 615	4 745	4 509	2 462	1 545	983	622	447	319	983
III	Bau, Architektur, Vermessung und Gebäudetechnik	602	187	119	94	71	33	28	17	14	39
IV	Naturwissenschaft, Geografie und Informatik	3 460	405	585	540	489	310	261	209	151	510
V	Verkehr, Logistik, Schutz und Sicherheit	4 532	736	858	784	618	389	293	256	139	459
VI	Kaufmännische Dienstleistungen, Warenhandel, Vertrieb, Hotel und Tourismus	16 527	2 695	2 855	2 874	2 384	1 742	1 195	814	595	1 373
VII	Unternehmensorganisation, Buchhaltung, Recht und Verwaltung	11 117	1 805	2 425	1 945	1 620	1 096	703	469	321	733
VIII	Gesundheit, Soziales, Lehre und Erziehung	49	3	7	14	8	5	4	4	-	4
IX	Sprach-, Literatur-, Geistes-, Gesellschafts- und Wirtschaftswissenschaften, Medien, Kunst, Kultur und Gestaltung	1 036	44	95	155	205	170	112	71	54	130
Handwerk											
II	Rohstoffgewinnung, Produktion und Fertigung	13 314	4 039	3 080	1 972	1 201	840	573	389	302	918
III	Bau, Architektur, Vermessung und Gebäudetechnik	6 462	2 016	1 476	1 042	563	363	248	188	158	408
IV	Naturwissenschaft, Geografie und Informatik	153	43	48	18	13	1	9	3	5	13
V	Verkehr, Logistik, Schutz und Sicherheit	167	38	27	32	27	15	11	2	4	11
VI	Kaufmännische Dienstleistungen, Warenhandel, Vertrieb, Hotel und Tourismus	1 767	475	367	231	200	141	104	66	42	141
VII	Unternehmensorganisation, Buchhaltung, Recht und Verwaltung	1 035	204	210	165	125	74	61	49	30	117
VIII	Gesundheit, Soziales, Lehre und Erziehung	2 750	653	505	473	285	240	127	101	74	292
IX	Sprach-, Literatur-, Geistes-, Gesellschafts- und Wirtschaftswissenschaften, Medien, Kunst, Kultur und Gestaltung	277	47	42	44	34	35	28	14	8	25
Agrarwirtschaft											
I	Land-, Forst-, Tierwirtschaft und Gartenbau	1 908	350	423	393	183	134	109	79	46	191
II	Rohstoffgewinnung, Produktion und Fertigung	119	38	31	10	8	4	8	8	3	9
IV	Naturwissenschaft, Geografie und Informatik	52	19	16	6	5	4	-	1	1	-
VIII	Gesundheit, Soziales, Lehre und Erziehung	40	7	8	14	3	-	4	3	-	1
Öffentlicher Dienst											
III	Bau, Architektur, Vermessung und Gebäudetechnik	112	30	22	21	12	3	6	2	5	11
V	Verkehr, Logistik, Schutz und Sicherheit	150	68	32	14	11	12	3	2	1	7
VII	Unternehmensorganisation, Buchhaltung, Recht und Verwaltung	1 557	342	398	283	197	111	57	33	30	106
Freie Berufe											
VI	Kaufmännische Dienstleistungen, Warenhandel, Vertrieb, Hotel und Tourismus	266	85	69	36	23	12	5	11	3	22
VII	Unternehmensorganisation, Buchhaltung, Recht und Verwaltung	2 291	363	475	410	294	180	132	77	66	294
VIII	Gesundheit, Soziales, Lehre und Erziehung	5 582	1 565	1 290	932	585	372	210	129	105	394
Hauswirtschaft											
VIII	Gesundheit, Soziales, Lehre und Erziehung	264	37	48	88	37	15	11	9	5	14
Insgesamt		92 482	21 134	20 064	15 088	10 768	7 303	4 939	3 462	2 491	7 233

3.2 Auszubildende mit neu abgeschlossenem Ausbildungsvertrag in Bayern 2015 nach schulischer Vorbildung, Berufsbereichen und Berufsgruppen

Kenn- ziffer	Berufsbereich Berufsgruppe	Auszubildende mit neu abgeschlossenem Ausbildungsvertrag						
		ins- gesamt	darunter weiblich	davon mit höchstem allgemeinbildenden Schulabschluss				
				ohne Hauptschul- abschluss	mit	Realschul- oder gleich- wertiger Abschluss	Hoch- schul-/ Fachhoch- schulreife	Auslän- discher Ab- schluss ¹⁾
Land-, Forst-, Tierwirtschaft und Gartenbau								
111	Landwirtschaft	814	112	16	390	324	83	1
112	Tierwirtschaft	14	3	–	7	3	4	–
113	Pferdewirtschaft	74	65	–	3	44	27	–
114	Fischwirtschaft	27	2	1	5	17	4	–
115	Tierpflege	67	49	–	24	31	11	1
116	Weinbau	25	8	–	5	10	10	–
117	Forst- und Jagdwirtschaft, Landschaftspflege	49	1	–	16	28	5	–
121	Gartenbau	905	192	99	440	226	139	1
122	Floristik	211	205	5	127	69	7	3
Rohstoffgewinnung, Produktion und Fertigung								
211	Berg-, Tagebau und Sprengtechnik	1	–	–	–	1	–	–
212	Naturstein- und Mineralaufbereitung und Baustoffherstellung	157	1	5	89	47	15	1
213	Industrielle Glasherstellung und -verarbeitung	67	16	1	29	31	4	2
214	Industrielle Keramikherstellung und -verarbeitung	16	3	–	7	8	1	–
221	Kunststoff- und Kautschukherstellung und -verarbeitung	652	63	3	278	319	48	4
222	Farb- und Lacktechnik	459	80	28	297	113	15	6
223	Holzbe- und -verarbeitung	1 722	204	75	818	559	260	10
231	Papier- und Verpackungstechnik	113	15	1	30	72	9	1
232	Technische Mediengestaltung	588	380	1	38	242	304	3
233	Fototechnik und Fotografie	127	96	1	14	57	55	–
234	Drucktechnik u -weiterverarbeitung, Buchbinderei	266	47	11	92	137	25	1
241	Metallerzeugung	74	1	–	42	26	5	1
242	Metallbearbeitung	1 225	88	37	494	644	45	5
243	Metalloberflächenbehandlung	68	6	3	33	27	5	–
244	Metallbau und Schweißtechnik	1 600	38	105	924	481	73	17
245	Feinwerk- und Werkzeugtechnik	1 565	139	11	566	888	95	5
251	Maschinenbau- und Betriebstechnik	3 735	358	41	1 070	2 265	343	16
252	Fahrzeug-, Luft-, Raumfahrt- und Schiffbautechnik	5 194	242	121	2 456	2 240	341	36
261	Mechatronik und Automatisierungstechnik	2 175	248	3	135	1 537	494	6
262	Energietechnik	3 479	165	35	1 220	1 893	304	27
263	Elektrotechnik	1 138	136	7	151	782	191	7
272	Technisches Zeichnen, Konstruktion und Modellbau	1 607	624	5	123	1 033	440	6
273	Technische Produktionsplanung und -steuerung	8	2	–	1	3	4	–
281	Textiltechnik und -produktion	57	11	–	29	24	4	–
282	Textilverarbeitung	242	195	7	94	85	54	2
283	Leder-, Pelzherstellung und -verarbeitung	134	61	1	57	51	22	3
291	Getränkeherstellung	171	20	–	30	79	62	–
292	Lebensmittel- und Genussmittelherstellung	1 686	653	133	871	449	190	43
293	Speisenzubereitung	1 722	446	128	867	461	184	82
Bau, Architektur, Vermessung und Gebäudetechnik								
312	Vermessung und Kartografie	63	12	–	3	32	28	–
321	Hochbau	1 445	13	104	1 022	234	70	15
322	Tiefbau	388	6	26	259	63	31	9
331	Bodenverlegung	283	4	26	195	49	4	9
332	Maler- und Lackierer-, Stuckateurarbeiten, Bauwerksabdichtung, Holz- und Bautenschutz	1 187	165	171	829	142	26	19
333	Aus- und Trockenbau, Isolierung, Zimmerei, Glaserei, Rollladen- und Jalousiebau	1 223	17	35	690	330	162	6
341	Gebäudetechnik	1	–	1	–	–	–	–
342	Klempnerei, Sanitär, Heizungs- und Klimatechnik	2 291	31	86	1 424	662	90	29

Fußnote vgl. Seite 41.

Noch: 3.2 Auszubildende mit neu abgeschlossenem Ausbildungsvertrag in Bayern 2015 nach schulischer Vorbildung, Berufsbereichen und Berufsgruppen

Kenn- ziffer	Berufsbereich Berufsgruppe	Auszubildende mit neu abgeschlossenem Ausbildungsvertrag						
		ins- gesamt	darunter weiblich	davon mit höchstem allgemeinbildenden Schulabschluss			Hoch- schul-/ Fachhoch- schulreife	Auslän- discher Ab- schluss ¹⁾
				ohne Hauptschul- abschluss	mit	Realschul- oder gleich- wertiger Abschluss		
Naturwissenschaft, Geografie und Informatik								
343	Ver- und Entsorgung	295	10	5	141	128	20	1
412	Biologie	128	91	–	3	68	57	–
413	Chemie	574	240	2	36	381	154	1
414	Physik	92	27	–	8	60	24	–
422	Umweltschutztechnik	151	14	1	64	79	7	–
431	Informatik	1 479	138	6	93	854	521	5
432	IT-Systemanalyse, IT-Anwenderberatung und IT-Vertrieb	243	54	1	21	123	98	–
434	Softwareentwicklung und Programmierung	998	114	10	41	389	544	14
Verkehr, Logistik, Schutz und Sicherheit								
512	Überwachung und Wartung der Verkehrsinfrastruktur	97	–	1	63	33	–	–
513	Lagerwirtschaft, Post und Zustellung, Güterumschlag	2 769	417	100	1 663	936	57	13
514	Servicekräfte im Personenverkehr	86	59	1	17	52	16	–
515	Überwachung und Steuerung des Verkehrsbetriebs	61	17	–	14	42	5	–
516	Kaufleute - Verkehr und Logistik	931	401	9	101	602	214	5
521	Fahrzeugführung im Straßenverkehr	424	31	21	272	109	16	6
522	Fahrzeugführung im Eisenbahnverkehr	90	3	1	18	56	15	–
524	Fahrzeugführung im Schiffsverkehr	13	1	–	8	4	1	–
525	Bau- und Transportgeräteführung	58	3	4	41	12	1	–
531	Objekt-, Personen-, Brandschutz, Arbeitssicherheit	242	57	3	110	110	18	1
533	Gewerbe- und Gesundheitsaufsicht, Desinfektion	6	1	–	4	1	1	–
541	Reinigung	72	21	21	44	3	2	2
Kaufmännische Dienstleistungen, Warenhandel, Vertrieb, Hotel und Tourismus								
611	Einkauf und Vertrieb	41	23	1	16	14	10	–
612	Handel	2 305	974	14	223	1 595	467	6
613	Immobilienwirtschaft und Facility-Management	317	180	1	21	134	160	1
621	Verkauf (ohne Produktspezialisierung)	9 447	5 191	208	5 520	2 886	798	35
622	Verkauf von Bekleidung, Elektronik, Kraftfahrzeugen und Hartwaren	784	326	5	84	502	192	1
623	Verkauf von Lebensmitteln	1 424	1 138	71	1 126	174	41	12
624	Verkauf von drogerie- und apothekenüblichen Waren, Sanitäts- und Medizinbedarf	498	463	–	141	257	93	7
625	Buch-, Kunst-, Antiquitäten- und Musikfachhandel	91	71	–	2	13	76	–
631	Tourismus und Sport	574	417	8	68	277	216	5
632	Hotellerie	1 977	1 357	25	522	913	438	79
633	Gastronomie	833	458	47	428	237	79	42
634	Veranstaltungsservice und -management	269	177	1	13	90	164	1
Unternehmensorganisation, Buchhaltung, Recht und Verwaltung								
713	Unternehmensorganisation und -strategie	3 530	2 348	9	104	2 148	1 264	5
714	Büro- und Sekretariat	5 209	3 970	50	931	3 376	839	13
715	Personalwesen und -dienstleistung	103	65	–	15	40	47	1
721	Versicherungs- und Finanzdienstleistungen	3 140	1 671	11	49	1 772	1 306	2
723	Steuerberatung	1 384	1 064	–	23	878	459	24
731	Rechtsberatung, -sprechung und -ordnung	907	831	6	90	578	230	3
732	Verwaltung	1 682	1 258	1	27	1 223	431	–
733	Medien-, Dokumentations- und Informationsdienste	45	42	–	2	23	20	–
Gesundheit, Soziales, Lehre und Erziehung								
811	Arzt- und Praxishilfe	5 582	5 482	86	2 131	2 960	364	41
823	Körperpflege	1 776	1 540	87	1 245	373	56	15
824	Bestattungswesen	28	13	–	10	10	8	–
825	Medizin-, Orthopädie- und Rehathechnik	968	623	3	147	521	291	6
832	Hauswirtschaft und Verbraucherberatung	331	310	83	186	52	8	2

Fußnote vgl. Seite 41.

Noch: 3.2 Auszubildende mit neu abgeschlossenem Ausbildungsvertrag in Bayern 2015 nach schulischer Vorbildung, Berufsbereichen und Berufsgruppen

Kenn- ziffer	Berufsbereich Berufsgruppe	Auszubildende mit neu abgeschlossenem Ausbildungsvertrag						
		ins- gesamt	darunter weiblich	davon mit höchstem allgemeinbildenden Schulabschluss			Auslän- discher Ab- schluss ¹⁾	
				ohne Hauptschul- abschluss	mit	Realschul- oder gleich- wertiger Abschluss		Hoch- schul-/ Fachhoch- schulreife
Sprach-, Literatur-, Geistes-, Gesellschafts- und Wirtschaftswissenschaften, Medien, Kunst, Kultur und Gestaltung								
913	Gesellschaftswissenschaften	14	7	–	–	1	13	–
921	Werbung und Marketing	459	324	2	41	181	232	3
923	Verlags- und Medienwirtschaft	170	124	–	3	50	117	–
932	Innenarchitektur, visuelles Marketing, Raumausstattung	254	177	13	67	110	63	1
933	Kunsth Handwerk und bildende Kunst	18	10	–	5	7	6	–
934	Kunsth Handwerkliche Keramik- und Glasgestaltung	11	9	–	3	6	2	–
935	Kunsth Handwerkliche Metallgestaltung	104	53	2	31	44	27	–
936	Musikinstrumentenbau	27	10	–	7	8	12	–
945	Veranstaltungs-, Kamera- und Tontechnik	252	35	3	26	86	137	–
946	Bühnen- und Kostümbildneri, Requisite	4	4	–	–	2	2	–
	Insgesamt	92 482	37 667	2 256	32 363	42 401	14 732	730

1) Im Ausland erworbener Abschluss, der nicht zuzuordnen ist.

3.3 Auszubildende mit neu abgeschlossenem Ausbildungsvertrag in Bayern 2015 nach Art der beruflichen Qualifizierungsmaßnahme, beruflicher Vorbildung, Berufsbereichen und Berufsgruppen

Kenn- ziffer	Berufsbereich Berufsgruppe	Auszubildende mit neu abgeschlossenem Ausbildungsvertrag										
		ins- gesamt	Art der beruflichen Qualifizierungsmaßnahme (Mehrfachnennung möglich)					Art der beruflichen Vorbildung (Mehrfachnennung möglich)				
			keine Teil- nahme	BQM ¹⁾	BVM / EQJ ²⁾	BVJ ³⁾	BGJ ⁴⁾	BFS ⁵⁾	keine	Aus- bildung erfolg- reich	Aus- bildung nicht erfolg- reich	schu- liche Berufs- aus- bildung
Land-, Forst-, Tierwirtschaft und Gartenbau												
111	Landwirtschaft	814	252	–	–	–	562	–	607	129	–	78
112	Tierwirtschaft	14	10	–	–	–	4	–	8	5	–	1
113	Pferdewirtschaft	74	73	–	–	–	1	–	48	8	–	18
114	Fischwirtschaft	27	27	–	–	–	–	–	22	2	–	3
115	Tierpflege	67	64	3	–	–	–	–	62	3	1	1
116	Weinbau	25	15	–	–	–	10	–	10	6	–	9
117	Forst- und Jagdwirtschaft, Landschaftspflege	49	49	–	–	–	–	–	43	4	–	2
121	Gartenbau	905	905	–	–	–	–	–	726	72	–	107
122	Floristik	211	202	4	2	2	–	1	193	9	11	–
Rohstoffgewinnung, Produktion und Fertigung												
211	Berg-, Tagebau und Sprengtechnik	1	1	–	–	–	–	–	1	–	–	–
212	Naturstein- und Mineralaufbereitung und Baustoffherstellung	157	153	2	1	1	–	–	135	6	15	2
213	Industrielle Glasherstellung und -verarbeitung	67	66	–	–	1	–	1	63	3	1	–
214	Industrielle Keramikherstellung und -verarbeitung	16	15	1	–	–	–	–	16	–	–	–
221	Kunststoff- und Kautschukherstellung und -verarbeitung	652	648	2	1	1	–	–	582	40	36	2
222	Farb- und Lacktechnik	459	401	15	17	19	2	7	349	20	89	1
223	Holzbe- und -verarbeitung	1 722	385	12	55	34	1 238	9	1 482	73	158	12
231	Papier- und Verpackungstechnik	113	112	–	1	–	–	–	110	1	2	–
232	Technische Mediengestaltung	588	569	5	7	–	2	5	545	25	19	4
233	Fototechnik und Fotografie	127	115	3	2	–	–	7	90	9	25	3
234	Drucktechnik u -weiterverarbeitung, Buchbinderei	266	255	–	10	1	–	1	240	14	15	1
241	Metallerzeugung	74	74	–	–	–	–	–	66	3	4	1
242	Metallbearbeitung	1 225	1 185	4	22	14	–	1	1 150	37	47	–
243	Metalloberflächenbehandlung	68	67	–	–	1	–	–	61	4	3	–
244	Metallbau und Schweißtechnik	1 600	1 437	14	73	50	15	15	1 356	51	197	3
245	Feinwerk- und Werkzeugtechnik	1 565	1 537	5	4	11	1	7	1 442	60	65	3
251	Maschinenbau- und Betriebstechnik	3 735	3 703	19	7	3	1	2	3 501	165	87	5
252	Fahrzeug-, Luft-, Raumfahrt- und Schiffbautechnik	5 194	4 915	82	69	55	25	55	4 374	224	591	15
261	Mechatronik und Automatisierungstechnik	2 175	2 166	4	–	3	–	2	2 118	44	15	–
262	Energietechnik	3 479	3 367	22	40	25	5	22	3 041	159	282	4
263	Elektrotechnik	1 138	1 104	5	17	2	–	10	1 076	26	38	2
272	Technisches Zeichnen, Konstruktion und Modellbau	1 607	1 597	4	–	–	–	6	1 507	57	53	4
273	Technische Produktionsplanung und -steuerung	8	8	–	–	–	–	–	7	1	–	–
281	Textiltechnik und -produktion	57	55	2	–	–	–	–	52	5	2	–
282	Textilverarbeitung	242	230	6	4	1	–	1	199	25	30	1
283	Leder-, Pelzherstellung und -verarbeitung	134	123	5	2	2	–	2	112	4	18	1
291	Getränkeherstellung	171	169	2	–	–	–	–	155	9	11	1
292	Lebensmittel- und Genussmittelherstellung	1 686	1 596	18	35	22	2	16	1 315	110	256	19
293	Speisenzubereitung	1 722	1 672	7	29	8	1	6	1 484	104	131	27
Bau, Architektur, Vermessung und Gebäudetechnik												
312	Vermessung und Kartografie	63	61	–	1	–	–	1	59	4	1	–
321	Hochbau	1 445	1 369	12	15	24	12	13	1 119	161	170	2
322	Tiefbau	388	373	–	2	3	5	5	320	45	37	–

Fußnoten vgl. Seite 44.

Noch: 3.3 Auszubildende mit neu abgeschlossenem Ausbildungsvertrag in Bayern 2015 nach Art der beruflichen Qualifizierungsmaßnahme, beruflicher Vorbildung, Berufsbereichen und Berufsgruppen

Kenn- ziffer	Berufsbereich Berufsgruppe	Auszubildende mit neu abgeschlossenem Ausbildungsvertrag										
		ins- gesamt	Art der beruflichen Qualifizierungsmaßnahme (Mehrfachnennung möglich)						Art der beruflichen Vorbildung (Mehrfachnennung möglich)			
			keine Teil- nahme	BQM ¹⁾	BVM / EQJ ²⁾	BVJ ³⁾	BGJ ⁴⁾	BFS ⁵⁾	keine	Aus- bildung erfolg- reich	Aus- bildung nicht erfolg- reich	schu- liche Berufs- aus- bildung
Noch: Bau, Architektur, Vermessung und Gebäudetechnik												
331	Bodenverlegung	283	261	5	3	7	3	4	217	23	43	–
332	Maler- und Lackierer-, Stuckateurarbeiten, Bau- werksabdichtung, Holz- und Bautenschutz	1 187	988	24	92	65	9	17	845	87	252	4
333	Aus- und Trockenbau, Isolierung, Zimmerei, Glaseri, Rollladen- und Jalousiebau	1 223	549	3	5	10	649	8	1 046	91	82	8
341	Gebäudetechnik	1	1	–	–	–	–	–	1	–	–	–
342	Klempnerei, Sanitär, Heizungs- und Klimatechnik	2 291	2 151	24	30	36	11	42	1 881	93	319	4
343	Ver- und Entsorgung	295	288	3	2	2	–	1	269	14	14	–
Naturwissenschaft, Geografie, Informatik												
412	Biologie	128	128	–	–	–	–	–	124	–	–	4
413	Chemie	574	574	–	–	–	–	–	560	9	5	2
414	Physik	92	92	–	–	–	–	–	85	4	3	–
422	Umweltschutztechnik	151	149	–	–	–	1	1	124	14	13	–
431	Informatik	1 479	1 471	2	5	1	–	–	1 375	68	35	15
432	IT-Systemanalyse, IT-Anwenderberatung und IT-Vertrieb	243	239	2	2	–	–	–	218	12	11	9
434	Softwareentwicklung und Programmierung	998	994	2	1	–	–	1	931	43	25	11
Verkehr, Logistik, Schutz und Sicherheit												
512	Überwachung und Wartung der Verkehrsinfrastruktur	97	97	–	–	–	–	–	75	19	–	5
513	Lagerwirtschaft, Post und Zustellung, Güterumschlag	2 769	2 670	23	55	26	1	3	2 384	214	200	35
514	Servicekräfte im Personenverkehr	86	86	–	–	–	–	–	85	–	1	–
515	Überwachung und Steuerung des Verkehrsbetriebs	61	61	–	–	–	–	–	59	–	1	1
516	Kaufleute - Verkehr und Logistik	931	925	2	–	3	–	1	798	70	44	35
521	Fahrzeugführung im Straßenverkehr	424	411	3	6	–	2	2	338	57	45	1
522	Fahrzeugführung im Eisenbahnverkehr	90	90	–	–	–	–	–	87	3	–	–
524	Fahrzeugführung im Schiffsverkehr	13	13	–	–	–	–	–	12	1	–	–
525	Bau- und Transportgeräteführung	58	58	–	–	–	–	–	46	7	6	–
531	Objekt-, Personen-, Brandschutz, Arbeitssicherheit	242	239	3	–	–	–	–	227	10	9	1
533	Gewerbe- und Gesundheitsaufsicht, Desinfektion	6	6	–	–	–	–	–	4	2	–	–
541	Reinigung	72	48	2	19	4	–	–	60	2	10	–
Kaufmännische Dienstleistungen, Warenhandel, Vertrieb, Hotel und Tourismus												
611	Einkauf und Vertrieb	41	41	–	–	–	–	–	31	5	7	–
612	Handel	2 305	2 298	4	3	–	–	–	2 090	57	83	99
613	Immobilienwirtschaft, Facility-Management	317	317	–	–	–	–	–	295	9	10	7
621	Verkauf (ohne Produktspezialisierung)	9 447	9 175	160	75	33	3	9	7 586	1 393	879	117
622	Verkauf von Bekleidung, Elektronik, Krafffahr- zeugen und Hartwaren	784	766	8	4	1	1	5	671	41	60	18
623	Verkauf von Lebensmitteln	1 424	1 341	13	22	30	6	13	1 028	46	349	3
624	Verkauf von drogerie- und apothekenüblichen Waren, Sanitäts- und Medizinbedarf	498	484	1	9	3	–	1	463	12	10	14
625	Buch-, Kunst-, Antiquitäten- und Musikfachhandel	91	91	–	–	–	–	–	85	3	2	2
631	Tourismus und Sport	574	569	3	1	–	–	1	521	22	19	16
632	Hotellerie	1 977	1 960	5	5	–	3	5	1 833	56	66	32
633	Gastronomie	833	813	4	14	2	–	–	712	44	78	10
634	Veranstaltungsservice und -management	269	266	2	–	–	–	1	251	8	12	3

Fußnoten vgl. Seite 44.

Noch: 3.3 Auszubildende mit neu abgeschlossenem Ausbildungsvertrag in Bayern 2015 nach Art der beruflichen Qualifizierungsmaßnahme, beruflicher Vorbildung, Berufsbereichen und Berufsgruppen

Kenn- ziffer	Berufsbereich Berufsgruppe	Auszubildende mit neu abgeschlossenem Ausbildungsvertrag										
		ins- gesamt	Art der beruflichen Qualifizierungsmaßnahme (Mehrfachnennung möglich)						Art der beruflichen Vorbildung (Mehrfachnennung möglich)			
			keine Teil- nahme	BQM ¹⁾	BVM / EQJ ²⁾	BVJ ³⁾	BGJ ⁴⁾	BFS ⁵⁾	keine	Aus- bildung erfol- reich	Aus- bildung nicht erfol- reich	schu- liche Berufs- aus- bildung
Unternehmensorganisation, Buchhaltung, Recht und Verwaltung												
713	Unternehmensorganisation und -strategie	3 530	3 530	–	–	–	–	–	3 233	131	65	130
714	Büro- und Sekretariat	5 209	5 082	30	63	12	3	28	4 592	225	299	130
715	Personalwesen und -dienstleistung	103	103	–	–	–	–	–	90	7	6	3
721	Versicherungs- und Finanzdienstleistungen	3 140	3 137	2	2	–	–	–	2 986	55	37	73
723	Steuerberatung	1 384	1 384	–	–	–	–	–	1 236	67	26	55
731	Rechtsberatung, -sprechung und -ordnung	907	907	–	–	–	–	–	887	17	1	3
732	Verwaltung	1 682	1 679	–	1	–	–	2	1 644	20	13	7
733	Medien-, Dokumentations- und Informationsdienste	45	45	–	–	–	–	–	45	–	–	–
Gesundheit, Soziales, Lehre und Erziehung												
811	Arzt- und Praxishilfe	5 582	5 483	37	13	40	2	12	4 928	53	579	26
823	Körperpflege	1 776	1 586	69	54	48	3	19	1 211	66	493	12
824	Bestattungswesen	28	26	2	–	–	–	–	19	4	5	–
825	Medizin-, Orthopädie- und Rehathechnik	968	957	2	7	–	–	2	813	58	95	6
832	Hauswirtschaft und Verbraucherberatung	331	262	–	4	–	19	46	310	16	–	5
Sprach-, Literatur-, Geistes-, Gesellschafts- und Wirtschaftswissenschaften, Medien, Kunst, Kultur und Gestaltung												
913	Gesellschaftswissenschaften	14	14	–	–	–	–	–	14	–	–	–
921	Werbung und Marketing	459	459	–	–	–	–	–	419	19	17	9
923	Verlags- und Medienwirtschaft	170	169	–	1	–	–	–	162	3	6	2
932	Innenarchitektur, visuelles Marketing, Raumausstattung	254	240	–	11	–	2	1	219	6	25	4
933	Kunsth Handwerk und bildende Kunst	18	18	–	–	–	–	–	15	2	1	1
934	Kunsth Handwerkliche Keramik- und Glasgestaltung	11	11	–	–	–	–	–	9	1	–	1
935	Kunsth Handwerkliche Metallgestaltung	104	97	2	1	2	1	1	78	5	14	7
936	Musikinstrumentenbau	27	25	–	–	1	1	–	22	3	2	–
945	Veranstaltungs-, Kamera- und Tontechnik	252	251	–	–	1	–	–	244	5	4	1
946	Bühnen- und Kostümbilderei, Requisite	4	4	–	–	–	–	–	4	–	–	–
Insgesamt		92 482	87 304	700	926	610	2 606	421	80 443	5 029	6 791	1 263

1) Betriebliche Qualifizierungsmaßnahme/Einstiegsqualifizierungsjahr. - 2) Berufsvorbereitungsmaßnahme, Einstiegsqualifizierungsjahr. - 3) Schulisches Berufsvorbereitungsjahr. - 4) Schulisches Berufsgrundbildungsjahr. - 5) Berufsfachschule ohne vollqualifizierenden Berufsabschluss.

3.4 Auszubildende mit neu abgeschlossenem Ausbildungsvertrag in Bayern 2015 nach schulischer Vorbildung, Ausbildungsbereichen und zuständigen Stellen

Ausbildungsbereich Zuständige Stelle (Kammer)	Auszubildende mit neu abgeschlossenem Ausbildungsvertrag						
	ins- gesamt	darunter weiblich	davon mit schulischer Vorbildung / zuletzt erreichtem Abschluss				Ausländischer Abschluss ¹⁾
			ohne Hauptschul- abschluss	mit	Realschul- oder gleich- wertiger Abschluss	Hochschul-/ Fachhoch- schulreife	
Industrie und Handel							
Aschaffenburg	1 411	572	13	350	749	291	8
Coburg	778	315	–	190	438	149	1
Mittelfranken	8 470	3 266	177	2 416	3 881	1 941	55
München und Oberbayern	17 126	7 101	242	4 477	8 447	3 833	127
Niederbayern	4 780	2 106	46	1 313	2 652	707	62
Oberfranken Bayreuth	3 751	1 475	24	1 171	1 840	692	24
Regensburg	5 120	2 094	71	1 519	2 603	927	–
Schwaben	8 820	3 521	191	2 475	4 583	1 459	112
Würzburg	3 960	1 508	67	1 040	2 118	733	2
Handwerk							
Mittelfranken	3 038	712	79	1 830	879	250	–
München und Oberbayern	8 600	1 943	346	4 402	2 890	822	140
Niederbayern-Oberpfalz	5 576	1 408	230	3 134	1 772	404	36
Oberfranken	2 019	472	139	966	716	191	7
Schwaben	3 954	952	251	2 094	1 227	325	57
Unterfranken	2 738	664	100	1 459	940	218	21
Agrarwirtschaft, Öffentlicher Dienst und Hauswirtschaft							
StMELF: Agrarwirtschaft	2 119	498	116	909	791	301	2
Öffentlicher Dienst	1 819	1 190	2	129	1 270	418	–
darunter							
Bayerische Verwaltungsschule	989	683	–	53	817	119	–
StMELF: Hauswirtschaft	264	246	70	157	30	6	1
Freie Berufe							
Landesapothekerkammer Bayern	266	247	–	88	159	12	7
Landesärztekammer Bayern	3 221	3 160	49	1 042	1 878	252	–
Landestierärztekammer Bayern	290	283	–	–	290	–	–
Landeszahnärztekammer Bayern	2 071	2 039	37	1 089	792	112	41
Notarkasse München	121	95	–	2	62	57	–
Patentanwaltskammer München	78	68	–	1	27	48	2
Rechtsanwaltskammer Bamberg	142	139	1	31	91	19	–
Rechtsanwaltskammer München	372	342	4	34	261	73	–
Rechtsanwaltskammer Nürnberg	194	187	1	22	137	33	1
Steuerberaterkammer München	880	664	–	4	552	302	22
Steuerberaterkammer Nürnberg	504	400	–	19	326	157	2
Insgesamt	92 482	37 667	2 256	32 363	42 401	14 732	730

1) Im Ausland erworbener Abschluss, der nicht zuzuordnen ist.

3.5 Auszubildende mit neu abgeschlossenem Ausbildungsvertrag in Bayern 2015 nach Art der beruflichen Qualifizierungsmaßnahme, beruflicher Vorbildung, Ausbildungsbereichen und zuständigen Stellen

Ausbildungsbereich Zuständige Stelle (Kammer)	Auszubildende mit neu abgeschlossenem Ausbildungsvertrag											
	insgesamt	darunter weiblich	Art der beruflichen Qualifizierungsmaßnahme (Mehrfachnennung möglich)						Art der beruflichen Vorbildung (Mehrfachnennung möglich)			
			keine Teilnahme	BQM ¹⁾	BVM / EQJ ²⁾	BVJ ³⁾	BGJ ⁴⁾	BFS ⁵⁾	keine Teilnahme	Ausbildung erfolgreich	Ausbildung nicht erfolgreich	schulische Berufsausbildung
Industrie und Handel												
Aschaffenburg	1 411	572	1 389	1	11	7	1	2	625	73	90	689
Coburg	778	315	778	–	–	–	–	–	778	–	–	–
Mittelfranken	8 470	3 266	8 268	113	43	27	18	5	7 549	436	497	17
München und Oberbayern	17 126	7 101	17 006	2	97	26	3	4	16 927	95	97	12
Niederbayern	4 780	2 106	4 706	49	10	–	8	7	4 365	224	190	9
Oberfranken Bayreuth	3 751	1 475	3 687	63	7	–	–	–	3 117	633	262	1
Regensburg	5 120	2 094	4 974	43	80	15	2	11	4 428	314	401	30
Schwaben	8 820	3 521	8 708	25	30	24	13	22	7 565	1 210	536	48
Würzburg	3 960	1 508	3 915	14	22	7	1	2	3 406	232	327	12
Handwerk												
Mittelfranken	3 038	712	2 646	51	36	62	230	18	2 462	137	431	11
München und Oberbayern	8 600	1 943	7 505	94	137	118	625	132	7 139	415	1 033	29
Niederbayern-Oberpfalz	5 576	1 408	4 879	53	128	67	427	27	4 377	274	912	22
Oberfranken	2 019	472	1 755	58	41	52	110	11	1 517	130	374	11
Schwaben	3 954	952	3 177	65	137	105	398	86	3 121	224	595	22
Unterfranken	2 738	664	2 329	31	123	57	172	33	2 084	215	431	17
Agrarwirtschaft, Öffentlicher Dienst und Hauswirtschaft												
StMELF: Agrarwirtschaft	2 119	498	1 520	–	–	–	587	12	1 645	241	–	233
Öffentlicher Dienst darunter	1 819	1 190	1 815	–	2	–	–	2	1 777	30	5	9
Bayerische Verwaltungsschule	989	683	989	–	–	–	–	–	989	–	–	–
StMELF: Hauswirtschaft	264	246	221	–	–	–	9	34	255	6	–	3
Freie Berufe												
Landesapothekerkammer Bayern	266	247	252	1	9	3	–	1	255	3	4	4
Landesärztekammer Bayern	3 221	3 160	3 221	–	–	–	–	–	2 686	4	518	16
Landestierärztekammer Bayern	290	283	271	19	–	–	–	–	290	–	–	–
Landeszahnärztekammer Bayern	2 071	2 039	1 991	18	13	40	2	12	1 952	49	61	10
Notarkasse München	121	95	121	–	–	–	–	–	119	1	–	2
Patentanwaltskammer München	78	68	78	–	–	–	–	–	62	15	–	1
Rechtsanwaltskammer Bamberg	142	139	142	–	–	–	–	–	141	1	–	–
Rechtsanwaltskammer München	372	342	372	–	–	–	–	–	372	–	–	–
Rechtsanwaltskammer Nürnberg	194	187	194	–	–	–	–	–	193	–	1	–
Steuerberaterkammer München	880	664	880	–	–	–	–	–	802	53	7	18
Steuerberaterkammer Nürnberg	504	400	504	–	–	–	–	–	434	14	19	37
Insgesamt	92 482	37 667	87 304	700	926	610	2 606	421	80 443	5 029	6 791	1 263

1) Betriebliche Qualifizierungsmaßnahme/Einstiegsqualifizierungsjahr. - 2) Berufsvorbereitungsmaßnahme, Einstiegsqualifizierungsjahr. - 3) Schulisches Berufsvorbereitungsjahr. - 4) Schulisches Berufsgrundbildungsjahr. - 5) Berufsfachschule ohne vollqualifizierenden Berufsabschluss.

3.6 Auszubildende und ausländische Auszubildende mit neu abgeschlossenem Ausbildungsvertrag in Bayern 2015 nach Ausbildungsjahren, -bereichen und zuständigen Stellen

Ausbildungsbereich Zuständige Stelle (Kammer)	Auszubildende mit neu abgeschlossenem Ausbildungsvertrag						Ausländische Auszubildende mit neu abgeschlossenem Ausbildungsvertrag					
	ins- gesamt	darunter weiblich	davon im				ins- gesamt	darunter weiblich	davon im			
			1.	2.	3.	4.			1.	2.	3.	4.
			Ausbildungsjahr						Ausbildungsjahr			
Industrie und Handel												
Aschaffenburg	1 411	572	1 231	101	78	1	114	57	98	8	8	–
Coburg	778	315	657	65	56	–	13	4	13	–	–	–
Mittelfranken	8 470	3 266	7 060	880	515	15	740	255	623	64	53	–
München und Oberbayern	17 126	7 101	14 089	1 973	1 028	36	2 221	842	1 794	233	194	–
Niederbayern	4 780	2 106	3 981	468	322	9	260	100	218	22	20	–
Oberfranken Bayreuth	3 751	1 475	3 147	350	253	1	109	42	92	14	3	–
Regensburg	5 120	2 094	4 437	415	257	11	246	94	211	23	12	–
Schwaben	8 820	3 521	7 143	879	740	58	869	320	721	78	69	1
Würzburg	3 960	1 508	3 320	340	289	11	199	66	149	26	23	1
Handwerk												
Mittelfranken	3 038	712	2 335	496	178	29	299	63	250	32	14	3
München und Oberbayern	8 600	1 943	6 511	1 540	465	84	1 173	241	980	117	65	11
Niederbayern-Oberpfalz	5 576	1 408	4 336	925	262	53	295	52	257	27	11	–
Oberfranken	2 019	472	1 531	354	115	19	103	26	79	12	11	1
Schwaben	3 954	952	2 975	787	160	32	404	105	348	37	16	3
Unterfranken	2 738	664	2 152	444	123	19	168	37	134	24	10	–
Agrarwirtschaft, Öffentlicher Dienst und Hauswirtschaft												
StMELF: Agrarwirtschaft	2 119	498	1 053	878	188	–	26	7	21	5	–	–
Öffentlicher Dienst	1 819	1 190	1 720	99	–	–	74	51	73	1	–	–
darunter												
Bayerische Verwaltungsschule	989	683	984	5	–	–	42	29	42	–	–	–
StMELF: Hauswirtschaft	264	246	203	48	13	–	12	10	12	–	–	–
Freie Berufe												
Landesapothekerkammer Bayern	266	247	255	8	3	–	47	40	46	1	–	–
Landesärztekammer Bayern	3 221	3 160	2 779	236	206	–	348	339	304	28	16	–
Landestierärztekammer Bayern	290	283	274	13	3	–	11	11	10	1	–	–
Landeszahnärztekammer Bayern	2 071	2 039	1 977	94	–	–	510	500	502	8	–	–
Notarkasse München	121	95	92	29	–	–	1	1	1	–	–	–
Patentanwaltskammer München	78	68	36	42	–	–	3	1	2	1	–	–
Rechtsanwaltskammer Bamberg	142	139	126	15	1	–	6	6	5	1	–	–
Rechtsanwaltskammer München	372	342	345	27	–	–	46	43	45	1	–	–
Rechtsanwaltskammer Nürnberg	194	187	163	18	13	–	15	15	13	1	1	–
Steuerberaterkammer München	880	664	840	38	2	–	80	66	77	3	–	–
Steuerberaterkammer Nürnberg	504	400	452	45	7	–	30	28	28	2	–	–
Insgesamt	92 482	37 667	75 220	11 607	5 277	378	8 422	3 422	7 106	770	526	20

4.1 Auszubildende mit vorzeitig gelöstem Ausbildungsvertrag in Bayern 2015 nach Alter, Ausbildungsbereichen und Berufsbereichen

Kenn- ziffer	Ausbildungsbereich ----- Berufsbereich	Auszubildende mit vorzeitig gelöstem Ausbildungsvertrag									
		ins- gesamt	davon im Alter von ... Jahren								
			unter 17	17	18	19	20	21	22	23	24 oder mehr
Industrie und Handel											
I	Land-, Forst-, Tierwirtschaft und Gartenbau	83	9	15	15	12	6	5	2	3	16
II	Rohstoffgewinnung, Produktion und Fertigung	2 440	152	282	436	403	319	201	181	107	359
III	Bau, Architektur, Vermessung und Gebäudetechnik	148	11	21	31	31	12	15	6	7	14
IV	Naturwissenschaft, Geografie und Informatik	442	11	22	51	63	57	59	42	38	99
V	Verkehr, Logistik, Schutz und Sicherheit	1 183	48	97	165	206	169	104	105	71	218
VI	Kaufmännische Dienstleistungen, Warenhandel, Vertrieb, Hotel und Tourismus	4 876	351	618	873	809	584	456	346	242	597
VII	Unternehmensorganisation, Buchhaltung, Recht und Verwaltung	1 503	39	120	240	246	229	155	134	97	243
VIII	Gesundheit, Soziales, Lehre und Erziehung	15	–	2	2	1	2	3	1	–	4
IX	Sprach-, Literatur-, Geistes-, Gesellschafts- und Wirtschaftswissenschaften, Medien, Kunst, Kultur und Gestaltung	177	3	7	18	22	30	33	24	12	28
Handwerk											
II	Rohstoffgewinnung, Produktion und Fertigung	3 916	341	549	744	693	468	323	201	135	462
III	Bau, Architektur, Vermessung und Gebäudetechnik	2 152	194	366	443	372	225	158	119	75	200
IV	Naturwissenschaft, Geografie und Informatik	25	1	5	9	4	–	1	1	1	3
V	Verkehr, Logistik, Schutz und Sicherheit	73	11	8	10	12	4	8	5	4	11
VI	Kaufmännische Dienstleistungen, Warenhandel, Vertrieb, Hotel und Tourismus	900	107	147	176	160	110	73	36	25	66
VII	Unternehmensorganisation, Buchhaltung, Recht und Verwaltung	267	13	29	47	48	30	30	20	13	37
VIII	Gesundheit, Soziales, Lehre und Erziehung	1 230	99	171	232	205	162	93	54	60	154
IX	Sprach-, Literatur-, Geistes-, Gesellschafts- und Wirtschaftswissenschaften, Medien, Kunst, Kultur und Gestaltung	70	1	9	16	6	8	6	6	1	17
Agrarwirtschaft											
I	Land-, Forst-, Tierwirtschaft und Gartenbau	329	18	28	49	66	39	23	23	21	62
II	Rohstoffgewinnung, Produktion und Fertigung	12	2	3	3	1	1	–	–	–	2
IV	Naturwissenschaft, Geografie und Informatik	1	–	–	–	1	–	–	–	–	–
VIII	Gesundheit, Soziales, Lehre und Erziehung	3	–	–	1	–	–	1	–	–	1
Öffentlicher Dienst											
III	Bau, Architektur, Vermessung und Gebäudetechnik	7	–	2	–	1	1	1	1	–	1
V	Verkehr, Logistik, Schutz und Sicherheit	15	1	2	2	3	2	2	2	–	1
VII	Unternehmensorganisation, Buchhaltung, Recht und Verwaltung	46	3	9	9	8	6	1	6	1	3
Freie Berufe											
VI	Kaufmännische Dienstleistungen, Warenhandel, Vertrieb, Hotel und Tourismus	40	3	6	13	5	3	1	2	2	5
VII	Unternehmensorganisation, Buchhaltung, Recht und Verwaltung	585	23	69	114	93	82	54	26	28	96
VIII	Gesundheit, Soziales, Lehre und Erziehung	1 752	203	262	334	277	212	161	82	39	182
Hauswirtschaft											
VIII	Gesundheit, Soziales, Lehre und Erziehung	65	3	4	15	17	9	8	3	3	3
Insgesamt		22 355	1 647	2 853	4 048	3 765	2 770	1 975	1 428	985	2 884

4.2 Auszubildende und ausländische Auszubildende mit vorzeitig gelöstem Ausbildungsvertrag in Bayern 2015 nach Ausbildungsjahren, -bereichen und zuständigen Stellen

Ausbildungsbereich Zuständige Stelle (Kammer)	Auszubildende mit vorzeitig gelöstem Ausbildungsvertrag						Ausländische Auszubildende mit vorzeitig gelöstem Ausbildungsvertrag					
	ins- gesamt	darunter weiblich	davon im				ins- gesamt	darunter weiblich	davon im			
			1.	2.	3.	4.			1.	2.	3.	4.
			Ausbildungsjahr						Ausbildungsjahr			
Industrie und Handel												
Aschaffenburg	213	66	116	61	36	–	27	5	16	6	5	–
Coburg	143	64	90	33	19	1	4	2	3	1	–	–
Mittelfranken	1 230	480	610	423	192	5	166	53	85	59	22	–
München und Oberbayern	3 934	1 595	2 255	1 149	521	9	827	288	498	222	106	1
Niederbayern	960	462	581	259	114	6	95	32	59	26	10	–
Oberfranken Bayreuth	864	361	540	225	98	1	52	20	39	11	2	–
Regensburg	799	339	470	231	86	12	83	30	54	18	11	–
Schwaben	1 912	794	1 106	521	276	9	245	81	169	47	29	–
Würzburg	812	329	511	200	97	4	54	23	35	13	6	–
Handwerk												
Mittelfranken	1 191	339	612	370	190	19	160	46	86	58	15	1
München und Oberbayern	2 702	781	1 470	807	390	35	508	135	317	121	64	6
Niederbayern-Oberpfalz	1 843	575	1 002	577	242	22	107	18	75	27	5	–
Oberfranken	826	227	415	277	123	11	54	19	23	21	10	–
Schwaben	1 158	325	612	360	166	20	136	34	88	35	12	1
Unterfranken	913	277	484	283	132	14	70	15	37	26	6	1
Agrarwirtschaft, Öffentlicher Dienst und Hauswirtschaft												
StMELF: Agrarwirtschaft	345	88	86	111	148	–	7	1	1	1	5	–
Öffentlicher Dienst	68	26	45	17	6	–	1	–	1	–	–	–
darunter												
Bayerische Verwaltungsschule	4	–	2	2	–	–	–	–	–	–	–	–
StMELF: Hauswirtschaft	65	61	26	27	12	–	2	2	–	1	1	–
Freie Berufe												
Landesapothekerkammer Bayern	40	36	30	6	4	–	11	10	8	3	–	–
Landesärztekammer Bayern	971	944	589	247	135	–	117	111	81	25	11	–
Landestierärztekammer Bayern	106	102	75	20	11	–	6	6	6	–	–	–
Landeszahnärztekammer Bayern	675	665	499	118	58	–	182	179	134	28	20	–
Notarkasse München	–	–	–	–	–	–	–	–	–	–	–	–
Patentanwaltskammer München	11	10	5	4	2	–	1	1	–	–	1	–
Rechtsanwaltskammer Bamberg	45	39	33	6	6	–	1	1	1	–	–	–
Rechtsanwaltskammer München	174	162	109	50	15	–	34	31	23	8	3	–
Rechtsanwaltskammer Nürnberg	115	108	78	24	13	–	18	17	13	3	2	–
Steuerberaterkammer München	110	75	68	28	14	–	17	12	11	3	3	–
Steuerberaterkammer Nürnberg	130	100	92	30	8	–	5	4	5	–	–	–
Insgesamt	22 355	9 430	12 609	6 464	3 114	168	2 990	1 176	1 868	763	349	10

5.1 Ausländische Auszubildende und neu abgeschlossene Ausbildungsverträge von ausländischen Auszubildenden in Bayern 2015 nach ausgewählten Ausbildungsbereichen, Geschlecht und ausgewählten Kontinenten und Ländern

Land der Staatsangehörigkeit	Ausbildungsbereich											
	Industrie und Handel				Handwerk				Freie Berufe			
	Auszubildende		Neuabschl.		Auszubildende		Neuabschl.		Auszubildende		Neuabschl.	
	insg.	weibl.	insg.	weibl.	insg.	weibl.	insg.	weibl.	insg.	weibl.	insg.	weibl.
Ausl. Auszubildende insgesamt	9 868	3 691	4 771	1 780	5 736	1 178	2 442	524	2 655	2 559	1 097	1 050
Staaten der Europäischen Union												
Insgesamt	3 284	1 330	1 566	646	1 697	391	669	182	802	770	355	340
darunter												
Griechenland	489	166	236	82	251	59	86	22	154	145	68	63
Italien	686	262	352	132	359	94	141	41	119	112	49	46
Kroatien	383	150	171	67	164	25	58	11	116	113	42	41
Österreich	227	95	96	38	140	33	57	17	46	45	22	22
Polen	229	125	105	62	162	36	73	22	96	94	40	39
Rumänien	266	122	123	58	207	61	93	31	99	98	49	49
Spanien	394	117	181	51	70	11	17	5	14	14	6	6
Ungarn	138	63	65	29	86	16	41	8	36	35	20	19
Europäische Nicht-EU-Staaten												
Insgesamt	4 821	1 797	2 245	847	2 483	543	929	202	1 382	1 340	534	513
darunter												
Albanien	105	44	58	20	76	17	26	7	43	43	24	24
Bosnien und Herzegowina	357	131	182	59	257	48	137	31	85	82	24	21
Kosovo	626	250	326	130	345	57	126	21	226	221	99	95
Russische Föderation	195	104	104	54	72	20	27	8	56	55	26	25
Serbien (ohne Kosovo)	259	87	120	35	111	22	44	8	84	81	30	30
Türkei	2 899	962	1 274	441	1 461	342	507	116	762	737	282	271
Ukraine	187	119	93	63	70	20	29	8	54	51	19	18
Außereuropäische Staaten oder sonstige Angabe												
Insgesamt	1 763	564	960	287	1 556	244	844	140	471	449	208	197
darunter												
Afghanistan	304	27	183	15	368	11	189	7	80	71	36	32
Irak	165	43	75	23	187	33	81	15	106	103	49	46
Somalia	43	2	32	1	47	–	18	–	15	15	9	9
Syrien	31	3	25	3	60	2	45	1	8	8	5	5
Thailand	102	59	40	22	58	15	17	3	20	19	9	8
Vereinigte Staaten	55	17	29	9	29	8	12	5	10	10	1	1
Vietnam	100	37	41	14	31	9	13	4	12	10	5	4
Ohne Angabe, ungeklärt, staatenlos	20	7	13	3	206	70	177	64	7	7	4	4

5.2 Ausländische Auszubildende zum 31. Dezember 2015 in Bayern nach schulischer Vorbildung, Ausbildungsbereichen und zuständigen Stellen

Ausbildungsbereich Zuständige Stelle (Kammer)	Ausländische Auszubildende zum 31.12.						
	ins- gesamt	darunter weiblich	davon mit schulischer Vorbildung / zuletzt erreichtem Abschluss				
			ohne	mit	Realschul- oder gleich- wertiger Abschluss	Hochschul-/ Fachhoch- schulreife	Ausländischer Abschluss ¹⁾
			Hauptschul- abschluss				
Industrie und Handel							
Aschaffenburg	269	105	5	128	92	35	9
Coburg	26	10	1	13	9	3	–
Mittelfranken	1 455	532	56	660	462	194	83
München und Oberbayern	4 755	1 832	122	2 049	1 828	594	162
Niederbayern	465	183	16	178	145	55	71
Oberfranken Bayreuth	228	88	4	103	76	28	17
Regensburg	507	182	33	220	150	104	–
Schwaben	1 784	633	85	807	570	169	153
Würzburg	379	126	16	166	132	62	3
Handwerk							
Mittelfranken	723	147	17	561	110	35	–
München und Oberbayern	2 694	520	223	1 682	448	175	166
Niederbayern-Oberpfalz	665	112	43	407	97	53	65
Oberfranken	230	55	36	129	31	15	19
Schwaben	1 010	258	122	626	150	33	79
Unterfranken	414	86	31	258	77	24	24
Agrarwirtschaft, Öffentlicher Dienst und Hauswirtschaft							
StMELF: Agrarwirtschaft	50	11	9	21	9	9	2
Öffentlicher Dienst	136	95	–	7	110	19	–
darunter							
Bayerische Verwaltungsschule	65	45	–	5	56	4	–
StMELF: Hauswirtschaft	22	17	9	11	–	–	2
Freie Berufe							
Landesapothekerkammer Bayern	130	119	–	73	39	3	15
Landesärztekammer Bayern	672	660	19	358	232	63	–
Landestierärztekammer Bayern	20	19	–	–	20	–	–
Landeszahnärztekammer Bayern	1 340	1 319	36	907	256	83	58
Notarkasse München	8	8	–	–	4	4	–
Patentanwaltskammer München	11	8	–	–	5	6	–
Rechtsanwaltskammer Bamberg	18	18	–	4	11	3	–
Rechtsanwaltskammer München	164	157	2	40	103	17	2
Rechtsanwaltskammer Nürnberg	37	36	–	6	23	6	2
Steuerberaterkammer München	193	159	1	9	91	44	48
Steuerberaterkammer Nürnberg	62	56	–	3	31	24	4
Insgesamt	18 467	7 551	886	9 426	5 311	1 860	984

1) Im Ausland erworbener Abschluss, der nicht zuzuordnen ist.

5.3 Ausländische Auszubildende zum 31. Dezember in Bayern 2015 nach, Art der beruflichen Qualifizierungsmaßnahme, beruflicher Vorbildung, Ausbildungsbereichen und zuständigen Stellen

Ausbildungsbereich Zuständige Stelle (Kammer)	Ausländische Auszubildende zum 31.12.											
	insgesamt	darunter weiblich	Art der beruflichen Qualifizierungsmaßnahme (Mehrfachnennung möglich)						Art der beruflichen Vorbildung (Mehrfachnennung möglich)			
			keine Teilnahme	BQM ¹⁾	BVM / EQJ ²⁾	BVJ ³⁾	BGJ ⁴⁾	BFS ⁵⁾	keine	Ausbildung erfolgreich	Ausbildung nicht erfolgreich	schulische Berufsausbildung
Industrie und Handel												
Aschaffenburg	269	105	260	–	5	2	1	1	162	11	16	85
Coburg	26	10	26	–	–	–	–	–	26	–	–	–
Mittelfranken	1 455	532	1 407	25	14	8	1	1	1 297	49	108	3
München und Oberbayern	4 755	1 832	4 730	–	16	10	–	2	4 701	27	27	–
Niederbayern	465	183	457	5	1	–	1	1	434	9	21	1
Oberfranken Bayreuth	228	88	219	9	1	–	–	–	196	31	4	1
Regensburg	507	182	480	13	4	5	1	4	447	12	43	9
Schwaben	1 784	633	1 751	16	6	9	1	2	1 653	126	70	6
Würzburg	379	126	372	2	4	–	–	1	334	14	32	1
Handwerk												
Mittelfranken	723	147	642	21	18	27	13	6	620	21	78	4
München und Oberbayern	2 694	520	2 366	64	87	115	33	40	2 315	98	273	12
Niederbayern-Oberpfalz	665	112	585	10	28	27	12	4	561	22	76	6
Oberfranken	230	55	192	11	7	14	5	1	186	7	38	–
Schwaben	1 010	258	805	46	69	65	14	14	873	33	99	7
Unterfranken	414	86	333	10	39	19	11	3	338	17	57	4
Agrarwirtschaft, Öffentlicher Dienst und Hauswirtschaft												
StMELF: Agrarwirtschaft	50	11	49	–	–	–	1	–	45	1	–	4
Öffentlicher Dienst darunter	136	95	135	–	1	–	–	–	126	10	–	–
Bayerische Verwaltungsschule	65	45	65	–	–	–	–	–	65	–	–	–
StMELF: Hauswirtschaft	22	17	22	–	–	–	–	–	22	–	–	–
Freie Berufe												
Landesapothekerkammer Bayern	130	119	116	–	12	1	–	1	124	3	–	3
Landesärztekammer Bayern	672	660	672	–	–	–	–	–	597	–	74	1
Landestierärztekammer Bayern	20	19	19	1	–	–	–	–	20	–	–	–
Landeszahnärztekammer Bayern	1 340	1 319	1 240	14	21	58	3	11	1 244	23	64	9
Notarkasse München	8	8	8	–	–	–	–	–	7	–	–	1
Patentanwaltskammer München	11	8	11	–	–	–	–	–	11	–	–	–
Rechtsanwaltskammer Bamberg	18	18	18	–	–	–	–	–	18	–	–	–
Rechtsanwaltskammer München	164	157	164	–	–	–	–	–	164	–	–	–
Rechtsanwaltskammer Nürnberg	37	36	37	–	–	–	–	–	36	–	1	–
Steuerberaterkammer München	193	159	193	–	–	–	–	–	160	16	1	16
Steuerberaterkammer Nürnberg	62	56	62	–	–	–	–	–	50	2	2	8
Insgesamt	18 467	7 551	17 371	247	333	360	97	92	16 767	532	1 084	181

1) Betriebliche Qualifizierungsmaßnahme/Einstiegsqualifizierungsjahr. - 2) Berufsvorbereitungsmaßnahme, Einstiegsqualifizierungsjahr. - 3) Schulisches Berufsvorbereitungsjahr. - 4) Schulisches Berufsgrundbildungsjahr. - 5) Berufsfachschule ohne vollqualifizierenden Berufsabschluss.

5.4 Ausländische Auszubildende mit neu abgeschlossenem Ausbildungsvertrag in Bayern 2015 nach schulischer Vorbildung, Ausbildungsbereichen und zuständigen Stellen

Ausbildungsbereich Zuständige Stelle (Kammer)	Ausländische Auszubildende mit neu abgeschlossenem Ausbildungsvertrag						
	ins- gesamt	darunter weiblich	davon mit schulischer Vorbildung / zuletzt erreichtem Abschluss				Ausländischer Abschluss ¹⁾
			ohne Hauptschul- abschluss	mit	Realschul- oder gleich- wertiger Abschluss	Hochschul-/ Fachhoch- schulreife	
Industrie und Handel							
Aschaffenburg	114	57	5	50	34	19	6
Coburg	13	4	–	6	5	2	–
Mittelfranken	740	255	41	318	229	110	42
München und Oberbayern	2 221	842	71	1 030	734	286	100
Niederbayern	260	100	13	102	63	32	50
Oberfranken Bayreuth	109	42	4	49	37	10	9
Regensburg	246	94	20	104	73	49	–
Schwaben	869	320	45	382	254	88	100
Würzburg	199	66	12	92	67	26	2
Handwerk							
Mittelfranken	299	63	11	224	53	11	–
München und Oberbayern	1 173	241	103	681	196	86	107
Niederbayern-Oberpfalz	295	52	23	183	41	24	24
Oberfranken	103	26	23	53	13	8	6
Schwaben	404	105	63	228	58	14	41
Unterfranken	168	37	11	102	31	10	14
Agrarwirtschaft, Öffentlicher Dienst und Hauswirtschaft							
StMELF: Agrarwirtschaft	26	7	7	7	5	7	–
Öffentlicher Dienst darunter	74	51	–	4	63	7	–
Bayerische Verwaltungsschule	42	29	–	4	34	4	–
StMELF: Hauswirtschaft	12	10	6	5	–	–	1
Freie Berufe							
Landesapothekerkammer Bayern	47	40	–	20	20	1	6
Landesärztekammer Bayern	348	339	7	183	120	38	–
Landestierärztekammer Bayern	11	11	–	–	11	–	–
Landeszahnärztekammer Bayern	510	500	16	327	102	29	36
Notarkasse München	1	1	–	–	–	1	–
Patentanwaltskammer München	3	1	–	–	1	2	–
Rechtsanwaltskammer Bamberg	6	6	–	2	3	1	–
Rechtsanwaltskammer München	46	43	–	10	30	6	–
Rechtsanwaltskammer Nürnberg	15	15	–	3	9	2	1
Steuerberaterkammer München	80	66	–	3	38	20	19
Steuerberaterkammer Nürnberg	30	28	–	2	16	11	1
Insgesamt	8 422	3 422	481	4 170	2 306	900	565

1) Im Ausland erworbener Abschluss, der nicht zuzuordnen ist.

5.5 Ausländische Auszubildende mit neu abgeschlossenem Ausbildungsvertrag in Bayern 2015 nach Art der beruflichen Qualifizierungsmaßnahme beruflicher Vorbildung, Ausbildungsbereichen und zuständigen Stellen

Ausbildungsbereich Zuständige Stelle (Kammer)	Ausländische Auszubildende mit neu abgeschlossenem Ausbildungsvertrag											
	insgesamt	darunter weiblich	Art der beruflichen Qualifizierungsmaßnahme (Mehrfachnennung möglich)						Art der beruflichen Vorbildung (Mehrfachnennung möglich)			
			keine Teilnahme	BQM ¹⁾	BVM / EQJ ²⁾	BVJ ³⁾	BGJ ⁴⁾	BFS ⁵⁾	keine	Ausbildung erfolgreich	Ausbildung nicht erfolgreich	schulische Berufsausbildung
Industrie und Handel												
Aschaffenburg	114	57	113	–	–	1	–	–	66	7	7	39
Coburg	13	4	13	–	–	–	–	–	13	–	–	–
Mittelfranken	740	255	712	12	9	5	1	1	648	38	54	2
München und Oberbayern	2 221	842	2 211	–	8	5	–	–	2 193	18	10	–
Niederbayern	260	100	256	1	1	–	1	1	233	8	18	1
Oberfranken Bayreuth	109	42	103	6	–	–	–	–	88	20	4	1
Regensburg	246	94	230	9	1	1	1	4	205	11	29	5
Schwaben	869	320	853	7	3	4	1	1	758	108	57	2
Würzburg	199	66	196	–	2	–	–	1	171	11	19	–
Handwerk												
Mittelfranken	299	63	264	11	5	9	10	3	236	9	52	2
München und Oberbayern	1 173	241	1 043	31	26	38	19	20	975	50	145	5
Niederbayern-Oberpfalz	295	52	260	5	10	12	6	2	240	13	41	1
Oberfranken	103	26	91	5	2	3	2	–	75	4	25	–
Schwaben	404	105	316	14	28	30	8	10	335	17	52	1
Unterfranken	168	37	138	2	16	3	6	3	130	6	33	1
Agrarwirtschaft, Öffentlicher Dienst und Hauswirtschaft												
StMELF: Agrarwirtschaft	26	7	26	–	–	–	–	–	22	1	–	3
Öffentlicher Dienst darunter	74	51	73	–	1	–	–	–	74	–	–	–
Bayerische Verwaltungsschule	42	29	42	–	–	–	–	–	42	–	–	–
StMELF: Hauswirtschaft	12	10	12	–	–	–	–	–	12	–	–	–
Freie Berufe												
Landesapothekerkammer Bayern	47	40	44	–	2	1	–	–	46	1	–	–
Landesärztekammer Bayern	348	339	348	–	–	–	–	–	293	–	54	1
Landestierärztekammer Bayern	11	11	10	1	–	–	–	–	11	–	–	–
Landeszahnärztekammer Bayern	510	500	479	3	4	20	1	4	491	7	10	2
Notarkasse München	1	1	1	–	–	–	–	–	1	–	–	–
Patentanwaltskammer München	3	1	3	–	–	–	–	–	3	–	–	–
Rechtsanwaltskammer Bamberg	6	6	6	–	–	–	–	–	6	–	–	–
Rechtsanwaltskammer München	46	43	46	–	–	–	–	–	46	–	–	–
Rechtsanwaltskammer Nürnberg	15	15	15	–	–	–	–	–	14	–	1	–
Steuerberaterkammer München	80	66	80	–	–	–	–	–	64	6	1	9
Steuerberaterkammer Nürnberg	30	28	30	–	–	–	–	–	26	–	1	3
Insgesamt	8 422	3 422	7 972	107	118	132	56	50	7 475	335	613	78

1) Betriebliche Qualifizierungsmaßnahme/Einstiegsqualifizierungsjahr. - 2) Berufsvorbereitungsmaßnahme, Einstiegsqualifizierungsjahr. - 3) Schulisches Berufsvorbereitungsjahr. - 4) Schulisches Berufsgrundbildungsjahr. - 5) Berufsfachschule ohne vollqualifizierenden Berufsabschluss.

6.1 Teilnehmer an Abschlussprüfungen und externen Prüfungen in Bayern 2015 nach Prüfungserfolg, Art der Prüfung, Ausbildungsbereichen und zuständigen Stellen

Ausbildungsbereich Zuständige Stelle (Kammer)	Teilnehmer an der Abschlussprüfung				Teilnehmer an einer externen Prüfung nach § 43 (2) BBiG				Teilnehmer an einer externen Prüfung nach § 45 (2) BBiG			
	ins- gesamt	und zwar			ins- gesamt	und zwar			ins- gesamt	und zwar		
		weiblich	bestanden			weiblich	bestanden			weiblich	bestanden	
			ins- gesamt	darunter weiblich			ins- gesamt	darunter weiblich			ins- gesamt	darunter weiblich
Industrie und Handel												
Aschaffenburg	1 402	560	1 319	514	13	12	13	12	62	23	49	18
Coburg	688	300	650	281	–	–	–	–	8	3	4	1
Mittelfranken	7 540	3 018	6 880	2 756	–	–	–	–	996	366	793	294
München und Oberbayern	15 922	6 813	14 428	6 265	–	–	–	–	1 420	478	1 112	369
Niederbayern	4 220	1 930	3 996	1 837	85	14	82	14	217	83	156	56
Oberfranken Bayreuth	3 701	1 511	3 456	1 410	–	–	–	–	77	28	67	24
Regensburg	4 825	2 040	4 607	1 936	–	–	–	–	286	85	261	77
Schwaben	7 935	3 443	7 426	3 216	–	–	–	–	304	136	263	116
Würzburg	3 685	1 493	3 484	1 428	71	22	61	16	133	33	97	25
Handwerk												
Mittelfranken	2 401	563	2 127	491	1	–	1	–	–	–	–	–
München und Oberbayern	6 348	1 391	5 681	1 211	40	23	35	23	103	21	91	18
Niederbayern-Oberpfalz	4 906	1 172	4 273	1 029	–	–	–	–	8	3	7	3
Oberfranken	1 660	373	1 476	339	–	–	–	–	–	–	–	–
Schwaben	3 347	753	2 975	669	1	1	1	1	34	19	34	19
Unterfranken	2 156	489	1 956	440	–	–	–	–	–	–	–	–
Agrarwirtschaft, Öffentlicher Dienst und Hauswirtschaft												
StMELF: Agrarwirtschaft	1 977	424	1 780	388	43	31	40	31	777	310	717	286
Öffentlicher Dienst	1 398	892	1 339	865	15	9	15	9	101	30	89	29
darunter												
Bayerische Verwaltungsschule	699	462	660	439	9	3	9	3	69	5	57	4
StMELF: Hauswirtschaft	263	252	251	240	604	575	551	524	432	425	375	374
Freie Berufe												
Landesapothekerkammer Bayern	208	200	180	174	–	–	–	–	3	3	1	1
Landesärztekammer Bayern	2 903	2 868	2 317	2 290	–	–	–	–	49	47	35	33
Landestierärztekammer Bayern	217	210	201	194	–	–	–	–	–	–	–	–
Landeszahnärztekammer Bayern	1 801	1 787	1 589	1 576	–	–	–	–	–	–	–	–
Notarkasse München	57	46	57	46	–	–	–	–	–	–	–	–
Patentanwaltskammer München	86	80	85	79	–	–	–	–	–	–	–	–
Rechtsanwaltskammer Bamberg	149	143	145	140	–	–	–	–	–	–	–	–
Rechtsanwaltskammer München	330	315	305	295	30	26	8	7	2	2	2	2
Rechtsanwaltskammer Nürnberg	191	183	148	143	–	–	–	–	–	–	–	–
Steuerberaterkammer München	677	528	668	523	–	–	–	–	–	–	–	–
Steuerberaterkammer Nürnberg	385	291	379	287	–	–	–	–	–	–	–	–
Insgesamt	81 378	34 068	74 178	31 062	903	713	807	637	5 012	2 095	4 153	1 745

6.2 Teilnehmer an Abschlussprüfungen und externen Prüfungen in Bayern 2015 nach Prüfungserfolg, Berufsbereichen und Berufsgruppen

Kenn- ziffer	Berufsbereich Berufsgruppe	Teilnehmer an Abschlussprüfungen				Teilnehmer an externen Prüfungen ¹⁾		
		ins- gesamt	weiblich	und zwar		insgesamt	und zwar	
				ins- gesamt	darunter weiblich		weiblich	bestanden
Land-, Forst-, Tierwirtschaft und Gartenbau								
111	Landwirtschaft	769	67	721	65	504	77	466
112	Tierwirtschaft	12	2	10	1	10	5	7
113	Pferdewirtschaft	44	39	36	32	19	15	11
114	Fischwirtschaft	17	–	16	–	10	2	10
115	Tierpflege	51	38	47	36	1	1	1
116	Weinbau	37	9	35	8	2	–	2
117	Forst- und Jagdwirtschaft, Landschaftspflege	59	–	56	–	12	–	12
121	Gartenbau	853	203	726	181	7	3	6
122	Floristik	191	188	157	154	14	13	14
Rohstoffgewinnung, Produktion und Fertigung								
212	Naturstein- und Mineralaufbereitung und Baustoffherstellung	152	15	131	14	1	–	1
213	Industrielle Glasherstellung und -verarbeitung	72	17	68	17	1	–	1
214	Industrielle Keramikherstellung und -verarbeitung	17	2	17	2	–	–	–
221	Kunststoff- und Kautschukherstellung und -verarbeitung	566	57	554	55	19	1	18
222	Farb- und Lacktechnik	390	62	339	59	1	–	1
223	Holzbe- und -verarbeitung	1 504	147	1 406	140	2	–	2
231	Papier- und Verpackungstechnik	96	13	94	13	3	1	3
232	Technische Mediengestaltung	506	309	496	304	55	29	48
233	Fototechnik und Fotografie	133	95	120	84	1	1	1
234	Drucktechnik u -weiterverarbeitung, Buchbinderei	268	30	251	29	8	1	8
241	Metallerzeugung	66	1	59	1	–	–	–
242	Metallbearbeitung	1 110	64	1 079	61	34	–	31
243	Metalloberflächenbehandlung	80	11	50	9	20	1	12
244	Metallbau und Schweißtechnik	1 317	16	1 244	16	13	–	12
245	Feinwerk- und Werkzeugtechnik	1 401	89	1 354	87	3	1	3
251	Maschinenbau- und Betriebstechnik	3 385	288	3 301	282	364	49	338
252	Fahrzeug-, Luft-, Raumfahrt- und Schiffbautechnik	4 365	144	4 150	138	21	2	21
261	Mechatronik und Automatisierungstechnik	1 808	166	1 787	163	47	9	45
262	Energietechnik	2 810	115	2 617	111	92	8	89
263	Elektrotechnik	1 080	105	1 017	102	140	9	122
272	Technisches Zeichnen, Konstruktion und Modellbau	1 438	520	1 383	507	96	13	96
273	Technische Produktionsplanung und -steuerung	13	2	13	2	20	2	18
281	Textiltechnik und -produktion	48	15	42	13	1	–	1
282	Textilverarbeitung	238	190	227	184	103	101	100
283	Leder-, Pelzherstellung und -verarbeitung	104	50	94	49	–	–	–
291	Getränkeherstellung	143	13	136	13	24	5	20
292	Lebensmittel- und Genussmittelherstellung	1 408	467	1 158	390	8	4	8
293	Speisenzubereitung	1 437	380	1 120	313	78	23	31
Bau, Architektur, Vermessung und Gebäudetechnik								
312	Vermessung und Kartografie	45	9	39	9	–	–	–
321	Hochbau	1 320	7	1 037	7	19	–	15
322	Tiefbau	300	2	253	1	2	–	1
331	Bodenverlegung	215	4	153	2	1	–	1
332	Maler- und Lackierer-, Stuckateurarbeiten, Bauwerksabdichtung Holz- und Bautenschutz	932	106	748	98	3	–	2
333	Aus- und Trockenbau, Isolierung, Zimmerei, Glaserei, Rollladen- und Jalousiebau	1 039	18	940	18	1	–	1
341	Gebäudetechnik	3	–	3	–	–	–	–
342	Klempnerei, Sanitär, Heizungs- und Klimatechnik	1 717	27	1 505	26	3	–	3
343	Ver- und Entsorgung	256	11	237	11	59	–	52

Fußnote vgl. Seite 58.

Noch: 6.2 Teilnehmer an Abschlussprüfungen und externen Prüfungen in Bayern 2015 nach Prüfungserfolg, Berufsbereichen und Berufsgruppen

Kenn- ziffer	Berufsbereich Berufsgruppe	Teilnehmer an Abschlussprüfungen				Teilnehmer an externen Prüfungen ¹⁾		
		ins- gesamt	weiblich	bestanden		insgesamt	und zwar	
				ins- gesamt	darunter weiblich		weiblich	bestanden
Naturwissenschaft, Geografie und Informatik								
412	Biologie	125	98	124	97	0	0	0
413	Chemie	517	232	509	226	78	11	78
414	Physik	79	21	76	21	1	0	0
422	Umweltschutztechnik	144	14	121	11	0	0	0
431	Informatik	1275	130	1175	123	155	20	120
432	IT-Systemanalyse, IT-Anwenderberatung und IT-Vertrieb	237	52	202	49	9	0	9
434	Softwareentwicklung und Programmierung	770	69	708	62	104	4	90
Verkehr, Logistik, Schutz und Sicherheit								
512	Überwachung und Wartung der Verkehrsinfrastruktur	69	1	61	1	0	0	0
513	Lagerwirtschaft, Post und Zustellung, Güterumschlag	2455	376	2160	345	555	64	407
514	Servicekräfte im Personenverkehr	91	70	91	70	7	6	7
515	Überwachung und Steuerung des Verkehrsbetriebs	39	11	33	9	0	0	0
516	Kaufleute - Verkehr und Logistik	853	370	761	327	41	9	39
521	Fahrzeugführung im Straßenverkehr	334	21	264	17	33	0	20
522	Fahrzeugführung im Eisenbahnverkehr	87	10	85	9	2	0	1
524	Fahrzeugführung im Schiffsverkehr	16	0	16	0	0	0	0
525	Bau- und Transportgeräteführung	49	0	41	0	0	0	0
531	Objekt-, Personen-, Brandschutz, Arbeitssicherheit	190	41	139	33	87	7	70
533	Gewerbe- und Gesundheitsaufsicht, Desinfektion	3	0	3	0	1	0	1
541	Reinigung	59	19	53	16	19	5	15
Kaufmännische Dienstleistungen, Warenhandel, Vertrieb, Hotel und Tourismus								
611	Einkauf und Vertrieb	39	23	33	19	17	10	13
612	Handel	2 454	1 075	2 253	993	49	13	38
613	Immobilienwirtschaft und Facility-Management	329	188	292	172	28	16	16
621	Verkauf (ohne Produktspezialisierung)	8 212	4 694	7 469	4 302	219	153	162
622	Verkauf von Bekleidung, Elektronik, Kraftfahrzeugen und Hartwaren	689	336	657	313	8	1	7
623	Verkauf von Lebensmitteln	1 216	1 063	953	825	13	11	11
624	Verkauf von drogerie- und apothekenüblichen Waren, Sanitäts- und Medizinbedarf	362	337	325	302	3	3	1
625	Buch-, Kunst-, Antiquitäten- und Musikfachhandel	68	55	67	55	2	2	–
631	Tourismus und Sport	535	412	523	404	109	42	86
632	Hotellerie	1 637	1 236	1 360	1 041	26	15	16
633	Gastronomie	715	453	504	322	131	73	78
634	Veranstaltungsservice und -management	208	135	202	130	68	46	55
Unternehmensorganisation, Buchhaltung, Recht und Verwaltung								
713	Unternehmensorganisation und -strategie	3 689	2 537	3 617	2 491	127	51	104
714	Büro- und Sekretariat	4 867	3 794	4 538	3 571	623	421	499
715	Personalwesen und -dienstleistung	69	55	65	51	7	6	4
721	Versicherungs- und Finanzdienstleistungen	3 557	2 010	3 399	1 921	99	57	75
723	Steuerberatung	1 062	819	1 047	810	–	–	–
731	Rechtsberatung, -sprechung und -ordnung	813	767	740	703	32	28	10
732	Verwaltung	1 323	954	1 295	931	66	47	66
733	Medien-, Dokumentations- und Informationsdienste	37	32	37	32	1	1	1
Gesundheit, Soziales, Lehre und Erziehung								
811	Arzt- und Praxishilfe	4 921	4 865	4 107	4 060	49	47	35
823	Körperpflege	1 161	1 078	1 038	972	8	7	7
824	Bestattungswesen	17	9	17	9	–	–	–
825	Medizin-, Orthopädie- und Rehathechnik	701	467	614	426	3	1	3
832	Hauswirtschaft und Verbraucherberatung	293	282	281	270	1 271	1 234	1 150

Fußnote vgl. Seite 58.

Noch: 6.2 Teilnehmer an Abschlussprüfungen und externen Prüfungen in Bayern 2015 nach Prüfungserfolg, Berufsbereichen und Berufsgruppen

Kenn- ziffer	Berufsbereich Berufsgruppe	Teilnehmer an Abschlussprüfungen				Teilnehmer an externen Prüfungen ¹⁾		
		ins- gesamt	und zwar			insgesamt	und zwar	
			weiblich	bestanden			weiblich	bestanden
				ins- gesamt	darunter weiblich			
Sprach-, Literatur-, Geistes-, Gesellschafts- und Wirtschaftswissenschaften, Medien, Kunst, Kultur und Gestaltung								
913	Gesellschaftswissenschaften	8	6	8	6	–	–	–
921	Werbung und Marketing	468	349	446	338	24	18	15
923	Verlags- und Medienwirtschaft	171	131	168	128	2	–	1
932	Innenarchitektur, visuelles Marketing, Raumausstattung	224	167	200	155	–	–	–
933	Kunsthandwerk und bildende Kunst	8	3	8	3	–	–	–
934	Kunsthandwerkliche Keramik- und Glasgestaltung	12	12	12	12	–	–	–
935	Kunsthandwerkliche Metallgestaltung	52	36	48	33	–	–	–
936	Musikinstrumentenbau	21	2	20	2	–	–	–
945	Veranstaltungs-, Kamera- und Tontechnik	229	35	184	34	15	2	15
946	Bühnen- und Kostümbildneri, Requisite	4	3	3	3	1	1	1
	Insgesamt	81 378	34 068	74 178	31 062	5 915	2 808	4 960

1) Nach § 43 (2) BBiG sowie nach § 45 (2) BBiG (vgl. Abschnitt Erläuterungen am Berichtsanfang).

6.3 Teilnehmer an Fortbildungs-/Meisterprüfungen in Bayern 2015 nach Prüfungserfolg, Ausbildungsbereichen, Prüfungsgruppen und Fachrichtungen

Kenn- ziffer	Ausbildungsbereich Prüfungsgruppe/Fachrichtung/Beruf	Teilnehmer an Fortbildungsprüfungen					
		ins- gesamt	und zwar				
			weiblich	mit bestandener Prüfung		mit Wiederholungsprüfung	
				ins- gesamt	darunter weiblich	ins- gesamt	und zwar
					weiblich	be- standen	
Industrie und Handel							
Kaufmännische Fortbildungsprüfungen							
01	Fachkaufmann/Fachkauffrau						
51623	Fachkaufmann/-kauffrau Einkauf und Logistik (Gepr.)	305	123	213	97	116	42
61213	Fachkaufmann/-kauffrau für Außenwirtschaft (Gepr.)	11	6	11	6	–	–
71403	Fachkaufmann/-kauffrau für Büromanagement (Gepr.)	1	1	1	1	1	1
71513	Personalfachkaufmann/-kauffrau (Gepr.)	618	517	467	399	44	29
72213	Bilanzbuchhalter/in (Gepr.)	685	546	512	411	67	55
72213	Fachkaufmann/-kauffrau Bilanzbuchhaltung -International	20	11	15	7	–	–
72234	Controller/in (Gepr.)	25	9	20	7	–	–
92113	Fachkaufmann/-kauffrau Marketing	58	45	47	35	5	4
02	Fachwirt/Fachwirtin						
42313	Energiefachwirt/in IHK (Gepr.)	16	7	12	5	–	–
42313	Technische(r) Umweltafachwirt/in IHK	1	–	1	–	–	–
51613	Fachwirt/in für Personenverkehr und Mobilität (Gepr.)	2	2	2	2	–	–
51613	Verkehrsfachwirt/in (Gepr.)	168	50	131	42	26	11
51623	Fachwirt/in für Güterverkehr und Logistik (Gepr.)	10	4	6	4	–	–
51623	Fachwirt/in für Logistiksysteme (Gepr.)	35	2	35	2	–	–
61203	Handelsfachwirt/in (Gepr.)	2 311	1 096	1 180	581	354	188
61313	Immobilienfachwirt/in (Gepr.)	227	135	148	84	31	14
63113	Tourismusfachwirt/in (Gepr.)	40	33	35	29	–	–
63313	Fachwirt/in im Gastgewerbe	50	22	35	16	5	2
63403	Veranstaltungsfachwirt/in (Gepr.)	30	23	11	7	–	–
71303	Industriefachwirt/in (Gepr.)	807	562	696	485	71	54
71303	Technische(r) Fachwirt/in (Gepr.)	455	107	399	99	40	13
71303	Wirtschaftsfachwirt/in (Gepr.)	3 370	2 087	2 436	1 540	470	278
71403	Fachwirt/in für Büro- und Projektorganisation (Gepr.)	91	88	84	81	2	2
72113	Bankfachwirt/in (Gepr.)	358	181	217	109	30	15
72123	Fachwirt/in Finanzberatung	2	–	1	–	2	–
72123	Fachwirt/in für Finanzberatung (Gepr.)	12	4	11	4	2	1
72133	Fachwirt/in für Versicherungen und Finanzen (Gepr.)	280	118	242	104	23	5
72183	Leasingfachwirt/in (Gepr.)	9	1	8	1	–	–
73223	Fachwirt/in im Gesundheits- und Sozialwesen (Gepr.)	368	313	323	275	18	16
73223	Fachwirt/in Sozial- und Gesundheitswesen	222	181	175	144	57	42
92303	Medienfachwirt/in Digital (Gepr.)	32	12	28	12	–	–
92303	Medienfachwirt/in Print (Gepr.)	47	30	39	28	2	2
93223	Fachwirt/in Visual Merchandising	33	30	17	17	–	–
03	Fachkraft für Datenverarbeitung						
43224	IT-Berater/in (Gepr.) Certified IT Business Consultant	9	1	4	1	–	–
43323	IT-Entwickler/in (Gepr.) Certified IT Systems Manager	64	8	55	6	–	–
43394	IT-Projektleiter/in (Gepr.) Certified IT Business Manager	168	8	156	8	15	–
04	Fremdsprachliche Fachkraft						
71413	Fremdsprachenkaufmann/-kauffrau	16	12	15	11	–	–
71413	Fremdsprachenkorrespondent/in (Gepr.)	440	352	389	310	8	6
71424	Übersetzer/in (Gepr.)	8	8	5	5	–	–
05	Fachkraft für Schreibtechnik						
71432	Schreibtechnische Prüfungen (Kurzschrift, maschinelle Texterstellung, Phontypie)	140	96	125	85	–	–
06	Betriebswirt/Betriebswirtin						
71303	Betriebswirt/in (Gepr.)	887	451	603	312	208	107
71303	Technische(r) Betriebswirt/in (Gepr.)	751	46	583	35	133	5

Noch: 6.3 Teilnehmer an Fortbildungs-/Meisterprüfungen in Bayern 2015 nach Ausbildungsbereichen, Prüfungsgruppen und Fachrichtungen

Kenn- ziffer	Ausbildungsbereich Prüfungsgruppe/Fachrichtung/Beruf	Teilnehmer an Fortbildungsprüfungen						
		ins- gesamt	und zwar					
			weiblich	mit bestandener Prüfung		mit Wiederholungsprüfung		
				ins- gesamt	darunter weiblich	ins- gesamt	und zwar	
					weiblich	be- standen		
Noch: Industrie und Handel								
09	Sonstige kaufmännische Fortbildungsprüfungen							
72123	Fachberater/in für Finanzdienstleistungen (Gepr.)	13	5	9	3	–	–	–
81883	Pharmareferent/in (Gepr.)	64	39	47	28	–	–	–
84223	Aus- und Weiterbildungspädagoge/-pädagogin (Gepr.)	13	8	12	7	–	–	–
84224	Berufspädagoge/Berufspädagogin (Gepr.)	10	3	6	2	–	–	–
25	Industriemeister/Industriemeisterin							
21393	Industriemeister/in Glas (Gepr.)	55	1	51	1	8	–	6
21493	Industriemeister/in Keramik	8	–	7	–	8	–	7
22193	Industriemeister/in Kunststoff und Kautschuk (Gepr.)	181	8	146	7	18	–	8
22293	Industriemeister/in Lack	4	1	4	1	–	–	–
22393	Industriemeister/in Holzverarbeitung	28	1	28	1	–	–	–
22393	Industriemeister/in Sägewerk	13	–	13	–	–	–	–
23293	Industriemeister/in Printmedien (Gepr.)	46	5	41	3	5	–	5
23493	Industriemeister/in Buchbinderei (Gepr.)	1	–	1	–	–	–	–
24293	Industriemeister/in Metall (Gepr.)	2 058	98	1 602	65	201	2	145
25293	Industriemeister/in Flugzeugbau	29	1	23	1	13	–	7
25293	Industriemeister/in Luftfahrttechnik (Gepr.)	46	1	39	1	–	–	–
26193	Industriemeister/in Mechatronik (Gepr.)	70	5	65	5	8	1	7
26393	Industriemeister/in Elektrotechnik (Gepr.)	515	33	428	31	38	1	30
28293	Industriemeister/in Polsterei	2	1	2	1	1	–	1
29293	Industriemeister/in Lebensmittel (Gepr.)	27	6	18	6	–	–	–
32193	Polier/in (Gepr.)	19	–	19	–	–	–	–
32293	Industriemeister/in Gleisbau	37	1	37	1	1	–	1
41393	Industriemeister/in Chemie (Gepr.)	137	21	105	16	12	3	7
51593	Industriemeister/in Kraftverkehr (Gepr.)	2	–	2	–	2	–	2
26	Fachmeister/Fachmeisterin							
12293	Floristmeister/in (Gepr.)	21	18	21	18	–	–	–
29193	Betriebsbraumeister/in	18	3	15	2	–	–	–
29193	Getränketriebsmeister/in	1	–	1	–	–	–	–
29393	Küchenmeister/in (Gepr.)	260	25	174	19	31	5	27
51393	Logistikmeister/in (Gepr.)	307	21	212	16	45	2	32
51393	Meister/in für Lagerwirtschaft (Gepr.)	26	–	16	–	–	–	–
51593	Meister/in für Bahnverkehr	4	1	2	–	–	–	–
51593	Meister/in für Kraftverkehr (Gepr.)	10	1	5	1	7	1	3
53193	Meister/in für Schutz und Sicherheit (Gepr.)	126	15	126	15	35	5	35
63293	Hotelmeister/in (Gepr.)	28	20	14	9	2	1	1
63393	Restaurantmeister/in (Gepr.)	32	19	13	7	2	2	2
94593	Meister/in für Veranstaltungstechnik (Gepr.) Beleuchtung	10	1	7	1	–	–	–
94593	Meister/in für Veranstaltungstechnik (Gepr.) Bühne/Studio	10	1	5	1	–	–	–
94593	Meister/in für Veranstaltungstechnik (Gepr.) Halle	7	–	6	–	–	–	–
29	Sonstige gewerblich-technische Fortbildungsprüfungen							
25212	Elektrofachkraft Fahrzeugtechnik (Gepr.)	89	3	67	2	–	–	–
25212	Kraftfahrzeug-Service-Techniker/in (Gepr.)	91	1	73	1	14	–	13
26262	Netzmonteur/in	8	–	8	–	–	–	–
26302	Elektrofachkraft	48	–	46	–	–	–	–
27223	Konstrukteur/in (Gepr.)	16	2	15	1	–	–	–
27304	Technische(r) Industriemanager/in (Gepr.)	12	–	10	–	–	–	–
29382	Diätkoch/Diätköchin	39	8	36	7	1	–	1
53112	Schutz- und Sicherheitskraft (IHK) (Gepr.)	169	31	92	17	18	2	8
63322	Barmixer/in (Gepr.)	22	8	20	8	–	–	–
63383	Weinkellner/in /Sommelier/e	9	2	5	2	–	–	–

Noch: 6.3 Teilnehmer an Fortbildungs-/Meisterprüfungen in Bayern 2015 nach Ausbildungsbereichen, Prüfungsgruppen und Fachrichtungen

Kenn- ziffer	Ausbildungsbereich Prüfungsgruppe/Fachrichtung/Beruf	Teilnehmer an Fortbildungsprüfungen						
		ins- gesamt	und zwar					
			weiblich	mit bestandener Prüfung		mit Wiederholungsprüfung		
				ins- gesamt	darunter weiblich	ins- gesamt	und zwar	
					weiblich	be- standen		
Handwerk								
Kaufmännische Fortbildungsprüfungen								
02	Fachwirt/Fachwirtin							
61323	Fachwirt/in Gebäudemanagement (HWK)	102	16	102	16	2	–	2
71303	Kaufmännische(r) Fachwirt/in	139	113	139	113	48	45	48
71303	Technische(r) Fachwirt/in	2 070	344	2 067	344	9	3	9
03	Fachkraft für Datenverarbeitung							
43112	Computerschein Business Management	39	18	39	18	–	–	–
43113	Betriebsinformatiker/in (HWK)	98	18	98	18	–	–	–
43113	Wirtschaftsinformatiker/in (HWK)	67	3	67	3	1	–	1
43313	Netzwerk-Servicetechniker/in (HWK) (Computerschein C)	115	15	115	15	1	–	1
43412	Anwendungsentwickler/in (HWK)	72	5	72	5	2	–	2
71402	Professionelle(r) EDV-Anwender/in (HWK) (Computerschein B)	125	40	125	40	–	–	–
71402	Qualifizierte(r) EDV-Anwender/in (HWK) (Computerschein A/ECDL)	113	78	113	78	1	1	1
06	Betriebswirt/Betriebswirtin							
71303	Betriebswirt/in nach der Handwerksordnung (Gepr.)	106	9	105	9	3	–	2
09	Sonstige kaufmännische Fortbildungsprüfungen							
62194	Verkaufsleiter/in im Nahrungsmittelhandwerk	34	26	34	26	1	1	1
71303	Betriebswirt/in (HWK)	461	184	458	183	31	9	28
Gewerblich-technische Fortbildungsprüfungen								
27	Handwerksmeister/Handwerksmeisterin							
21293	Steinmetz- und Steinbildhauermeister/in	38	4	38	4	1	–	1
22193	Mechanikermeister/in für Reifen- und Vulkanisationstechnik	16	1	16	1	–	–	–
22393	Böttchermeister/in	1	–	1	–	–	–	–
22393	Tischlermeister/in	308	20	308	20	22	3	22
23393	Fotografenmeister/in	12	9	12	9	–	–	–
23493	Buchbindermeister/in	6	5	6	5	1	1	1
24193	Metall- und Glockengießermeister/in	5	1	5	1	–	–	–
24393	Galvaniseurmeister/in	18	1	18	1	7	1	7
24493	Metallbauermeister/in	245	2	245	2	25	–	25
24593	Büchsenmachermeister/in	1	–	1	–	1	–	1
24593	Feinwerkmechanikermeister/in	244	4	244	4	18	–	18
24593	Uhrmachermeister/in	1	–	1	–	–	–	–
25293	Karosserie- und Fahrzeugbauermeister/in	62	–	62	–	7	–	7
25293	Kraftfahrzeugtechnikermeister/in	951	17	951	17	125	1	125
25293	Landmaschinenmechanikermeister/in	121	–	121	–	10	–	10
25293	Zweiradmechanikermeister/in	7	–	7	–	3	–	3
26293	Elektromaschinenbauermeister/in	9	–	9	–	1	–	1
26393	Elektrotechnikermeister/in	514	6	514	6	30	–	30
26393	Informationstechnikermeister/in	26	1	26	1	–	–	–
28193	Seilermeister/in	1	–	1	–	–	–	–
28293	Maßschneidermeister/in	44	43	44	43	–	–	–
28393	Orthopädieschuhmachermeister/in	9	3	9	3	1	1	1
28393	Sattler- und Feintäschnermeister/in	16	6	16	6	2	1	2
29193	Brauer- und Mälzermeister/in	46	1	46	1	5	–	5
29293	Bäckermeister/in	76	14	76	14	13	4	13
29293	Fleischermeister/in	199	16	199	16	12	1	12
29293	Konditormeister/in	39	29	39	29	1	1	1
29293	Müllermeister/in	1	–	1	–	–	–	–
32193	Dachdeckermeister/in	20	–	20	–	1	–	1
32193	Gerüstbauermeister/in	14	–	14	–	1	–	1
32193	Maurer- und Betonbauermeister/in	143	–	143	–	9	–	9

Noch: 6.3 Teilnehmer an Fortbildungs-/Meisterprüfungen in Bayern 2015 nach Ausbildungsbereichen, Prüfungsgruppen und Fachrichtungen

Kenn- ziffer	Ausbildungsbereich Prüfungsgruppe/Fachrichtung/Beruf	Teilnehmer an Fortbildungsprüfungen						
		ins- gesamt	und zwar					
			weiblich	mit bestandener Prüfung		mit Wiederholungsprüfung		
				ins- gesamt	darunter weiblich	ins- gesamt	und zwar	
					weiblich	be- standen		
Noch: Handwerk								
27	Noch: Handwerksmeister/Handwerksmeisterin							
32293	Straßenbauermeister/in	33	–	33	–	1	–	1
33193	Estrichlegermeister/in	6	–	6	–	2	–	2
33193	Fliesen-, Platten- und Mosaiklegermeister/in	30	1	30	1	2	–	2
33193	Parkettlegermeister/in	7	1	7	1	3	–	3
33293	Maler- und Lackierermeister/in	219	24	219	24	35	7	35
33293	Stuckateurmeister/in	25	1	25	1	6	–	6
33393	Glasermeister/in	22	2	22	2	4	–	4
33393	Wärme-, Kälte- und Schallschutzisolierermeister/in	16	–	16	–	4	–	4
33393	Zimmerermeister/in	175	2	175	2	19	1	19
34293	Installateur- und Heizungsbauermeister/in	338	2	338	2	35	–	35
34293	Kälteanlagenbauermeister/in	35	–	35	–	15	–	15
34293	Klempnermeister/in	51	1	51	1	5	–	5
34293	Ofen- und Luftheizungsbauermeister/in	19	1	19	1	–	–	–
42293	Schornsteinfegermeister/in	58	5	57	5	26	3	25
54193	Gebäudereinigermeister/in	17	4	17	4	5	3	5
82393	Friseurmeister/in	411	365	411	365	62	54	62
82493	Bestattermeister/in	10	1	10	1	1	–	1
82593	Augenoptikermeister/in	104	72	104	72	9	3	9
82593	Hörgeräteakustikermeister/in	3	3	3	3	–	–	–
82593	Orthopädietechnikermeister/in	21	1	21	1	5	–	5
82593	Zahntechnikermeister/in	25	4	25	4	3	–	3
93293	Raumausstattermeister/in	9	3	9	3	–	–	–
93393	Drechsler- (Elfenbeinschnitzer/in) und Holzspielzeugmachermeister/in	4	–	4	–	1	–	1
93393	Holzbildhauermeister/in	10	4	10	4	–	–	–
93393	Vergoldermeister/in	5	4	5	4	–	–	–
93493	Keramikermeister/in	3	3	3	3	–	–	–
93593	Gold- und Silberschmiedemeister/in	12	10	12	10	1	1	1
93593	Schilder- und Lichtreklameherstellermeister/in	4	1	4	1	–	–	–
93693	Geigenbauermeister/in	2	1	2	1	–	–	–
93693	Holzblasinstrumentenmachermeister/in	1	–	1	–	1	–	1
93693	Metallblasinstrumentenmachermeister/in	6	–	6	–	–	–	–
93693	Zupfinstrumentenmachermeister/in	1	–	1	–	–	–	–
29	Sonstige gewerblich-technische Fortbildungsprüfungen							
22393	Fertigungsplaner/in (Gepr.) im Tischlerhandwerk	9	–	9	–	–	–	–
24233	CNC-Fachkraft	113	3	113	3	–	–	–
24233	CNC-Fachkraft Metall	14	2	14	2	–	–	–
25183	Hydraulik-Fachkraft	11	–	11	–	–	–	–
25212	Fachkraft für die Restaurierung historischer Fahrzeugkarosserien (HWK)	7	–	7	–	1	–	1
25212	Kraftfahrzeug-Servicetechniker/in (Gepr.)	291	7	291	7	28	2	28
25293	Fachkraft für Caravantechnik	12	–	12	–	–	–	–
27223	CAD-Fachkraft	57	15	57	15	–	–	–
27223	CAD-Fachkraft Holz	14	–	14	–	–	–	–
27223	CAD-Fachkraft Metall (HWK)	5	1	5	1	–	–	–
33213	Restaurator/in im Maler- und Lackiererhandwerk	10	5	10	5	–	–	–
42313	Gebäudeenergieberater/in im Handwerk	88	–	88	–	–	–	–
43122	SPS-Fachkraft	48	1	48	1	–	–	–
82322	Kosmetiker/in	16	16	16	16	–	–	–
50	Andere Fortbildungsprüfungen							
42313	Energieberater/in im Handwerk	152	11	152	11	1	–	1
82493	Bestatter/in (Gepr.)	21	7	21	7	2	–	2
93103	Gestalter/in im Handwerk	25	11	25	11	–	–	–

Noch: 6.3 Teilnehmer an Fortbildungs-/Meisterprüfungen in Bayern 2015 nach Ausbildungsbereichen, Prüfungsgruppen und Fachrichtungen

Kenn- ziffer	Ausbildungsbereich Prüfungsgruppe/Fachrichtung/Beruf	Teilnehmer an Fortbildungsprüfungen						
		ins- gesamt	und zwar					
			weiblich	mit bestandener Prüfung		mit Wiederholungsprüfung		
				ins- gesamt	darunter weiblich	ins- gesamt	und zwar	
					weiblich	be- standen		
Noch: Handwerk								
Agrarwirtschaft								
02	Fachwirt/Fachwirtin							
11183	Fachagrarwirt/in Erneuerbare Energien - Biomasse	10	–	9	–	–	–	–
12143	Fachagrarwirt/in (Gepr.) -Baumpflege und Baumsanierung	51	1	37	–	2	–	2
12143	Fachagrarwirt/in -Golfplatzpflege (Greenkeeper)	19	1	18	1	2	–	1
72213	Fachagrarwirt/in -Rechnungswesen	11	6	11	6	–	–	–
	Sonstige Fortbildungsprüfungen							
28	Sonstige Meisterprüfungen							
11193	Landwirtschaftsmeister/in	520	36	401	29	21	1	12
11293	Tierwirtschaftsmeister/in FR Geflügelhaltung	16	6	13	6	–	–	–
11293	Tierwirtschaftsmeister/in FR Schäferei	13	2	10	1	–	–	–
11393	Pferdewirtschaftsmeister/in FR Pferdezücht und -haltung	33	28	25	21	11	11	10
11393	Pferdewirtschaftsmeister/in FR Reitausbildung	13	12	10	9	2	2	1
11493	Fischwirtschaftsmeister/in FR Fischhaltung und Fischzücht	14	–	11	–	2	–	1
11493	Fischwirtschaftsmeister/in FR Seen- und Flussfischerei	4	1	4	1	–	–	–
11793	Forstwirtschaftsmeister/in	27	–	18	–	5	–	5
12193	Gärtnermeister/in FR Baumschulen	17	3	15	3	–	–	–
12193	Gärtnermeister/in FR Garten- und Landschaftsbau	91	6	85	6	5	–	5
12193	Gärtnermeister/in FR Obstbau	1	–	–	–	–	–	–
12193	Gärtnermeister/in FR Staudengärtnerei	3	1	3	1	–	–	–
12193	Gärtnermeister/in FR Zierpflanzenbau	37	20	29	15	3	2	1
29293	Molkereimeister/in	22	3	22	3	16	2	16
41293	Milchwirtschaftliche(r) Labormeister/in	23	19	23	19	–	–	–
83293	Meister/in der Hauswirtschaft	37	37	33	33	2	2	2
	Sonstige Fortbildungsprüfungen							
50	Andere Fortbildungsprüfungen							
11723	Natur- und Landschaftspfleger/in (Gepr.)	19	4	17	4	–	–	–
Öffentlicher Dienst								
	Kaufmännische Fortbildungsprüfungen							
02	Fachwirt/Fachwirtin							
73213	Krankenkassenfachwirt/in	17	13	17	13	–	–	–
09	Sonstige kaufmännische Fortbildungsprüfungen							
61113	Vergabefachkraft (Gepr.)	5	1	5	1	–	–	–
73213	AOK-Betriebswirt/in	89	60	89	60	5	3	5
73282	Angestellte(r) im Verwaltungsdienst (1. Prüfung)	239	179	239	179	6	2	6
73282	Angestellte(r) im Verwaltungsdienst (2. Prüfung)	336	205	336	205	13	2	13
	Gewerblich-technische Fortbildungsprüfungen							
28	Sonstige Meisterprüfungen							
53193	Meister/in für Bäderbetriebe (Gepr.)	97	2	94	2	–	–	–
29	Sonstige gewerblich-technische Fortbildungsprüfungen							
51293	Schichtleiter/in an Binnenwasserstraßen des Bundes	5	1	5	1	–	–	–
50	Andere Fortbildungsprüfungen							
83133	Fachkraft (Gepr.) zur Arbeits- und Berufsförderung in Werkstätten für behinderte Menschen	42	19	42	19	–	–	–

Noch: 6.3 Teilnehmer an Fortbildungs-/Meisterprüfungen in Bayern 2015 nach Ausbildungsbereichen, Prüfungsgruppen und Fachrichtungen

Kenn- ziffer	Ausbildungsbereich Prüfungsgruppe/Fachrichtung/Beruf	Teilnehmer an Fortbildungsprüfungen						
		ins- gesamt	und zwar					
			weiblich	mit bestandener Prüfung		mit Wiederholungsprüfung		
				ins- gesamt	darunter weiblich	ins- gesamt	und zwar	
					weiblich	be- standen		
Freie Berufe								
Kaufmännische Fortbildungsprüfungen								
02	Fachwirt/Fachwirtin							
81103	Fachwirt/in für ambulante medizinische Versorgung	122	120	117	115	2	2	–
09	Sonstige kaufmännische Fortbildungsprüfungen							
72303	Steuerfachwirt/in	269	215	261	209	27	21	23
73113	Rechtswirtschaftler/in (Gepr.)	99	96	68	66	27	26	6
40	Fachhelfer im Gesundheitswesen							
73223	Zahnmedizinische(r) Verwaltungsassistent/in	152	149	149	147	4	4	4
81113	Dentalhygieniker/in	62	62	61	61	–	–	–
81113	Zahnmedizinische(r) Prophylaxeassistent/in	209	209	194	194	16	16	11
Hauswirtschaft								
Gewerblich-technische Fortbildungsprüfungen								
28	Sonstige Meisterprüfungen							
83293	Meister/in der Hauswirtschaft	95	92	71	68	19	18	12
29	Sonstige gewerblich-technische Fortbildungsprüfungen							
83213	Fachhauswirtschaftler/in (Gepr.)	26	25	21	20	4	4	3
	Insgesamt	30 077	11 027	25 051	8 878	3 066	1 182	2 246

6.4 Teilnehmer an Umschulungsprüfungen in Bayern 2015 nach Prüfungserfolg, Ausbildungsbereichen und Berufsgruppen

Kenn- ziffer	Ausbildungsbereich Berufsgruppe	Teilnehmer an Umschulungsprüfungen						
		insgesamt	und zwar					
			weiblich	mit bestandener Prüfung		mit Wiederholungsprüfung		
				insgesamt	weiblich	insgesamt	weiblich	bestanden
Industrie und Handel								
115	Tierpflege	5	2	3	2	–	–	–
122	Floristik	3	3	2	2	–	–	–
212	Naturstein- und Mineralaufbereitung und Baustoffherstellung	2	–	2	–	–	–	–
213	Industrielle Glasherstellung und -verarbeitung	1	–	1	–	–	–	–
214	Industrielle Keramikerstellung und -verarbeitung	1	1	1	1	–	–	–
221	Kunststoff- und Kautschukherstellung und -verarbeitung	32	3	31	3	–	–	–
222	Farb- und Lacktechnik	1	–	1	–	–	–	–
232	Technische Mediengestaltung	45	12	36	10	–	–	–
234	Drucktechnik u -weiterverarbeitung, Buchbinderei	9	1	9	1	–	–	–
242	Metallbearbeitung	171	24	154	21	–	–	–
243	Metalloberflächenbehandlung	4	–	3	–	–	–	–
244	Metallbau und Schweißtechnik	18	3	18	3	–	–	–
245	Feinwerk- und Werkzeugtechnik	7	2	7	2	–	–	–
251	Maschinenbau- und Betriebstechnik	448	33	418	33	13	–	7
252	Fahrzeug-, Luft-, Raumfahrt- und Schiffbautechnik	4	–	4	–	–	–	–
261	Mechatronik und Automatisierungstechnik	57	7	45	7	6	–	1
262	Energietechnik	30	1	28	1	3	–	3
263	Elektrotechnik	118	9	93	9	3	–	1
272	Technisches Zeichnen, Konstruktion und Modellbau	130	23	122	23	2	–	1
273	Technische Produktionsplanung und -steuerung	41	4	39	4	–	–	–
282	Textilverarbeitung	9	9	7	7	–	–	–
291	Getränkeherstellung	1	–	1	–	–	–	–
292	Lebensmittel- und Genussmittelherstellung	3	1	3	1	–	–	–
293	Speisenzubereitung	31	4	20	4	–	–	–
312	Vermessung und Kartografie	2	–	2	–	–	–	–
321	Hochbau	5	–	4	–	–	–	–
322	Tiefbau	1	–	–	–	–	–	–
333	Aus- und Trockenbau, Isolierung, Zimmerei, Glaserei, Rollladenbau	2	–	–	–	–	–	–
343	Ver- und Entsorgung	4	–	4	–	–	–	–
413	Chemie	5	3	5	3	–	–	–
414	Physik	2	–	2	–	1	–	1
431	Informatik	214	17	127	9	6	–	5
432	IT-Systemanalyse, IT-Anwenderberatung und IT-Vertrieb	17	4	16	3	–	–	–
434	Softwareentwicklung und Programmierung	120	16	79	10	1	–	1
513	Lagerwirtschaft, Post und Zustellung, Güterumschlag	397	65	324	63	2	–	2
514	Servicekräfte im Personenverkehr	9	6	3	1	–	–	–
516	Kaufleute - Verkehr und Logistik	109	43	84	30	4	3	3
521	Fahrzeugführung im Straßenverkehr	33	1	22	1	–	–	–
525	Bau- und Transportgeräteführung	3	–	3	–	–	–	–
531	Objekt-, Personen-, Brandschutz, Arbeitssicherheit	19	1	15	1	–	–	–
533	Gewerbe- und Gesundheitsaufsicht, Desinfektion	2	–	2	–	–	–	–
611	Einkauf und Vertrieb	2	1	2	1	–	–	–
612	Handel	221	102	159	72	–	–	–
613	Immobilienwirtschaft und Facility-Management	60	21	33	16	–	–	–
621	Verkauf (ohne Produktspezialisierung)	94	53	85	48	1	–	1
622	Verkauf von Bekleidung, Elektronik, Kraftfahrzeugen und Hartwaren	17	2	17	2	–	–	–
625	Buch-, Kunst-, Antiquitäten- und Musikfachhandel	1	1	1	1	–	–	–
631	Tourismus und Sport	53	30	38	21	–	–	–
632	Hotellerie	21	13	16	11	–	–	–
633	Gastronomie	4	3	4	3	–	–	–
634	Veranstaltungsservice und -management	27	14	26	13	–	–	–
713	Unternehmensorganisation und -strategie	186	95	158	85	1	–	–
714	Büro- und Sekretariat	559	443	476	377	5	5	1

Noch: 6.4 Teilnehmer an Umschulungsprüfungen in Bayern 2015 nach Prüfungserfolg, Ausbildungsbereichen und Berufsgruppen

Kenn- ziffer	Ausbildungsbereich Berufsgruppe	Teilnehmer an Umschulungsprüfungen						
		insgesamt	weiblich	und zwar				
				mit bestandener Prüfung		mit Wiederholungsprüfung		
				insgesamt	weiblich	insgesamt	weiblich	bestanden
Noch: Industrie und Handel								
715	Personalwesen und -dienstleistung	22	10	19	7	–	–	–
721	Versicherungs- und Finanzdienstleistungen	13	5	12	5	1	–	–
732	Verwaltung	105	91	101	87	1	1	–
921	Werbung und Marketing	26	18	20	12	–	–	–
932	Innenarchitektur, visuelles Marketing, Raumausstattung	3	3	1	1	–	–	–
945	Veranstaltungs-, Kamera- und Tontechnik	9	1	7	1	–	–	–
Handwerk								
212	Naturstein- und Mineralaufbereitung und Baustoffherstellung	1	–	1	–	1	–	1
222	Farb- und Lacktechnik	9	–	8	–	–	–	–
223	Holzbe- und -verarbeitung	18	2	17	2	2	1	2
233	Fototechnik und Fotografie	3	2	3	2	–	–	–
242	Metallbearbeitung	22	–	22	–	–	–	–
244	Metallbau und Schweißtechnik	11	–	11	–	–	–	–
245	Feinwerk- und Werkzeugtechnik	45	2	45	2	–	–	–
251	Maschinenbau- und Betriebstechnik	1	–	1	–	–	–	–
252	Fahrzeug-, Luft-, Raumfahrt- und Schiffbautechnik	43	2	42	2	2	–	2
261	Mechatronik und Automatisierungstechnik	1	–	–	–	1	–	–
262	Energietechnik	23	–	22	–	–	–	–
263	Elektrotechnik	4	–	3	–	1	–	1
272	Technisches Zeichnen, Konstruktion und Modellbau	16	2	15	2	1	1	1
282	Textilverarbeitung	1	1	1	1	–	–	–
283	Leder-, Pelzherstellung und -verarbeitung	3	–	2	–	–	–	–
291	Getränkeherstellung	1	–	1	–	–	–	–
292	Lebensmittel- und Genussmittelherstellung	5	–	4	–	–	–	–
321	Hochbau	6	–	6	–	–	–	–
322	Tiefbau	1	–	1	–	–	–	–
331	Bodenverlegung	4	–	3	–	–	–	–
332	Maler- und Lackierer-, Stuckateurarbeiten, Bauwerksabdichtung, Holz- und Bautenschutz	16	–	15	–	–	–	–
333	Aus- und Trockenbau, Isolierung, Zimmerei, Glaserei, Rollladen- und Jalousiebau	7	1	6	1	1	–	1
342	Klempnerei, Sanitär, Heizungs- und Klimatechnik	30	1	29	1	3	–	3
422	Umweltschutztechnik	2	–	2	–	–	–	–
513	Lagerwirtschaft, Post und Zustellung, Güterumschlag	2	–	1	–	1	–	–
541	Reinigung	1	–	1	–	1	–	1
621	Verkauf (ohne Produktspezialisierung)	2	–	2	–	–	–	–
622	Verkauf von Bekleidung, Elektronik, Kraftfahrzeugen und Hartwaren	10	3	9	2	–	–	–
623	Verkauf von Lebensmitteln	6	5	6	5	–	–	–
713	Unternehmensorganisation und -strategie	1	–	1	–	–	–	–
714	Büro- und Sekretariat	32	25	32	25	–	–	–
823	Körperpflege	9	7	9	7	–	–	–
824	Bestattungswesen	3	1	2	1	–	–	–
825	Medizin-, Orthopädie- und Rehattechnik	27	19	22	16	5	4	5
932	Innenarchitektur, visuelles Marketing, Raumausstattung	3	3	3	3	–	–	–
935	Kunsthandwerkliche Metallgestaltung	2	1	2	1	–	–	–
936	Musikinstrumentenbau	1	–	1	–	–	–	–
Freie Berufe								
723	Steuerberatung	192	158	187	154	10	7	7
731	Rechtsberatung, -sprechung und -ordnung	2	2	2	2	–	–	–
811	Arzt- und Praxishilfe	28	28	26	26	5	5	3
Insgesamt		4 132	1 469	3 481	1 273	84	27	54

6.5 Teilnehmer an Ausbildereignungsprüfungen in Bayern 2015 nach Prüfungserfolg und Ausbildungsbereichen

Ausbildungsbereich	Teilnehmer an Ausbildereignungsprüfungen						
	insgesamt	weiblich	und zwar				
			mit bestandener Prüfung		mit Wiederholungsprüfung		
			insgesamt	weiblich	insgesamt	weiblich	bestanden
Industrie und Handel	14 429	5 820	13 259	5 492	285	69	213
Handwerk	4 298	788	4 297	788	62	11	61
Agrarwirtschaft	59	25	–	–	1	–	–
Öffentlicher Dienst	139	62	139	62	1	1	1
Insgesamt	18 925	6 695	17 695	6 342	349	81	275

7.1 Ausbilder in Bayern 2015 nach fachlicher Eignung, Ausbildungsbereichen und Geschlecht

Ausbildungsbereich Geschlecht	Ausbilder								
	insgesamt	davon nach Art der fachlichen Eignung mit							
		Berufsausbildungsabschluss	Hochschul-/Fachhochschulabschluss	Meisterprüfung oder gleichgestellte Prüfung	Fortsetzung der Ausbilder-tätigkeit	Fachschulabschluss	Ausbildereignungsprüfung	Befreiung von der Ausbilder-eignungsprüfung	Berufszulassung/ Freie Berufe
Industrie und Handel									
Männlich	29 383	16 590	650	897	2	25	10 305	876	38
Weiblich	14 144	6 169	302	94	9	7	7 010	548	5
Handwerk									
Männlich	38 012	1 553	1 033	33 853	126	8	1 034	139	266
Weiblich	4 168	535	80	3 182	11	2	291	34	33
Agrarwirtschaft ¹⁾									
Männlich	3 215	–	–	3 215	–	–	–	–	–
Weiblich	600	–	–	600	–	–	–	–	–
Öffentlicher Dienst									
Männlich	1 342	88	143	26	137	–	943	5	–
Weiblich	357	36	48	4	3	–	264	2	–
Freie Berufe									
Männlich	10 665	8	6 829	–	–	–	–	–	3 828
Weiblich	3 987	36	2 642	–	–	–	–	–	1 309
Insgesamt	105 873	25 015	11 727	41 871	288	42	19 847	1 604	5 479

7.2 Ausbilder in Bayern 2015 nach Altersgruppen und Ausbildungsbereichen

Ausbildungsbereich	Ausbilder							
	insgesamt	darunter weiblich	davon im Alter von ...					
			unter 25	25 - 29	30 - 39	40 - 49	50 - 59	über 59
Industrie und Handel	43 527	14 144	712	3 472	9 984	13 256	12 102	4 001
Handwerk	42 180	4 168	266	1 713	6 935	13 805	14 508	4 953
Agrarwirtschaft ¹⁾	3 815	600	27	233	769	1 160	1 325	301
Öffentlicher Dienst	1 699	357	6	29	289	526	582	267
Freie Berufe	14 652	3 987	3	38	1 543	4 476	5 507	3 085
Insgesamt	105 873	23 256	1 014	5 485	19 520	33 223	34 024	12 607

1) Einschließlich Ausbilder in der Hauswirtschaft.

7.3 Ausbildungsberater in Bayern 2015 nach fachlicher Zuständigkeit, Art der Beratertätigkeit, durchgeführte Besuche und Ausbildungsbereichen

Ausbildungsbereich	Ausbildungsberater									Durchgeführte Besuche bei Ausbildungsstätten
	insgesamt	und zwar								
		weiblich	mit fachliche Zuständigkeit				mit Beratertätigkeit			
			kaufmännisch	gewerblich	kaufmännisch und gewerblich	sonstige Berufe	hauptberuflich	nebenberuflich	ehrenamtlich	
Industrie und Handel	51	15	26	13	12	–	47	4	–	10 495
Handwerk	23	7	–	–	23	–	23	–	–	2 446
Agrarwirtschaft ¹⁾	56	22	–	–	–	56	55	–	1	2 304
Öffentlicher Dienst	63	17	7	–	–	56	38	21	4	100
Freie Berufe	76	33	23	–	1	52	3	5	68	437
Insgesamt	269	94	56	13	36	164	166	30	73	15 782

7.4 Ausbildungsberater in Bayern 2015 nach Altersgruppen, Ausbildungsbereichen und beruflicher Vorbildung

Ausbildungsbereich Vorbildung	Ausbildungsberater							
	insgesamt	darunter weiblich	davon im Alter von ...					
			unter 25	25 - 29	30 - 39	40 - 49	50 - 59	über 59
Industrie und Handel								
Berufsausbildungsabschluss	6	2	–	1	–	2	3	–
Fachschulabschluss	5	1	–	1	–	3	1	–
Hochschul-/Fachhochschulabschluss	23	10	–	–	7	5	8	3
Meister- oder gleichgestellte Prüfung	13	2	–	–	5	6	2	–
Technikerausbildung	4	–	–	–	–	1	2	1
Handwerk								
Berufsausbildungsabschluss	2	–	–	–	–	1	1	–
Hochschul-/Fachhochschulabschluss	14	5	–	2	2	5	4	1
Meister- oder gleichgestellte Prüfung	7	2	–	–	1	2	3	1
Agrarwirtschaft ¹⁾								
Berufsausbildungsabschluss	25	8	–	–	7	8	5	5
Hochschul-/Fachhochschulabschluss	31	14	–	–	14	5	5	7
Öffentlicher Dienst								
Berufsausbildungsabschluss	15	2	–	3	1	3	5	3
Fachschulabschluss	2	1	–	1	–	–	1	–
Hochschul-/Fachhochschulabschluss	43	14	–	3	6	4	19	11
Meister- oder gleichgestellte Prüfung	3	–	–	–	–	–	2	1
Freie Berufe								
Berufsausbildungsabschluss	1	–	–	–	–	–	1	–
Hochschul-/Fachhochschulabschluss	67	31	–	–	1	11	29	26
Meister- oder gleichgestellte Prüfung	8	2	–	1	1	2	3	1
Insgesamt	269	94	–	12	45	58	94	60

1) Einschließlich Ausbildungsbereich "Hauswirtschaft".

Anhang 1: Übersicht über zuständige Stellen (Kammern) in Bayern 2015)

Zuständige Stelle (Drucktext)	Zuständige Stelle (Langtext)	Kammerbezirksnr.
Industrie und Handel		
Aschaffenburg	Aschaffenburg	103000
Coburg	Coburg	114000
Mittelfranken	Mittelfranken (Nürnberg)	158000
München und Oberbayern	München und Oberbayern	155000
Niederbayern	Niederbayern (Passau)	163000
Oberfranken Bayreuth	Oberfranken Bayreuth	106000
Regensburg	Regensburg (Oberpfalz/Kehlheim)	166000
Schwaben	Schwaben (Augsburg)	104000
Würzburg	Würzburg-Schweinfurt-Mainfranken	180000
Handwerk		
Mittelfranken	Mittelfranken (Nürnberg)	042000
München und Oberbayern	München und Oberbayern	039000
Niederbayern-Oberpfalz	Niederbayern-Oberpfalz (Regensburg/Passau)	045000
Oberfranken	Oberfranken (Bayreuth/Coburg)	005000
Schwaben	Schwaben (Augsburg)	003000
Unterfranken	Unterfranken (Würzburg)	056000
Agrarwirtschaft		
StMELF: Agrarwirtschaft	Bayerisches Staatsministerium für Ernährung, Landwirtschaft und Forsten	209120
Öffentlicher Dienst		
Bayerische Verwaltungsschule	Bayerische Verwaltungsschule	259180
Autobahndirektion Nordbayern	Autobahndirektion Nordbayern	259120
Bayerische Staatsbibliothek	Bayerische Staatsbibliothek	259250
BMVBS	Bundesministerium für Verkehr, Bau und Stadtentwicklung, Bonn	259520
BA, Augsburg	Bundesagentur für Arbeit, Augsburg	259811
BA, München	Bundesagentur für Arbeit, München	259843
BA, Nürnberg	Bundesagentur für Arbeit, Nürnberg	259735
BA, Regensburg	Bundesagentur für Arbeit, Regensburg	259739
BA, Würzburg	Bundesagentur für Arbeit, Würzburg	259759
BA, Dienststelle Bayern	Bundesagentur für Arbeit, Dienststelle ganz Bayern	259991
Bundesversicherungsamt	Bundesversicherungsamt, Bonn	259540
Bundesverwaltungsamt	Bundesverwaltungsamt, Köln	259560
Generaldirektion der Staatl. Archive	Generaldirektion der Staatlichen Archive Bayerns	259260
LGL	Bayerisches Landesamt für Gesundheit und Lebensmittelsicherheit	259320
LVG	Landesamt für Digitalisierung, Breitband und Vermessung	259160
StMAS	Bayerisches Staatsministerium für Arbeit und Sozialordnung, Familie und Integration	259220
StMI	Bayerisches Staatsministerium des Innern, für Bau und Verkehr	259200
WBV Süd	Wehrbereichsverwaltung Süd, Stuttgart	259660
ZBFS	Zentrum Bayern Familie und Soziales	259280
Freie Berufe		
Landesapothekerkammer Bayern	Landesapothekerkammer Bayern	329120
Landesärztekammer Bayern	Landesärztekammer Bayern	309140
Landestierärztekammer Bayern	Landestierärztekammer Bayern	429160
Landeszahnärztekammer Bayern	Landeszahnärztekammer Bayern	449480
Notarkasse München	Notarkasse München	349200
Patentanwaltskammer München	Patentanwaltskammer München	369220
Rechtsanwaltskammer Bamberg	Rechtsanwaltskammer Bamberg	389240
Rechtsanwaltskammer München	Rechtsanwaltskammer für den Oberlandesgerichtsbezirk München	389260
Rechtsanwaltskammer Nürnberg	Rechtsanwaltskammer für den Bezirk des Oberlandesgerichts Nürnberg	389280
Steuerberaterkammer München	Steuerberaterkammer München	409300
Steuerberaterkammer Nürnberg	Steuerberaterkammer Nürnberg	409320
Hauswirtschaft		
StMELF: Hauswirtschaft	Bayerisches Staatsministerium für Ernährung, Landwirtschaft und Forsten	509160


Aktuelle
Veröffentlichungen
unter
q.bayern.de/webshop



Statistisches Jahrbuch für Bayern 2015

Das Statistische Jahrbuch für Bayern ist das Standardwerk der amtlichen Statistik in Bayern seit 1894. Umfassend und informativ bietet es jährlich die aktuellsten Statistikdaten über Land, Leben, Leute, Politik, Wissenschaft und Wirtschaft in Bayern an.

Auf über 600 Seiten enthält es die wichtigsten Ergebnisse aller amtlichen Statistiken – in Form von Tabellen, Graphiken oder Karten – zum Teil mit langjährigen Vergleichsdaten und Zeitreihen. Ebenso werden ausgewählte wichtige Strukturdaten für Regierungsbezirke, kreisfreie Städte und Landkreise sowie Regionen Bayerns, aber auch für alle Bundesländer und die EU-Mitgliedstaaten dargestellt. Daten aus Statistiken anderer Dienststellen und Organisationen vervollständigen das Angebot.



Preise

Buch 39,00 € | DVD (PDF) 12,00 € | Buch+DVD 46,00 € | Datei (PDF) 12,00 €



Bayern Daten 2015

Die Bayern Daten sind ein kleiner Auszug aus dem Statistischen Jahrbuch. Auf ca. 30 Seiten sind die wichtigsten bayerischen Strukturdaten aus Wirtschaft, Gesellschaft und Politik in Tabellen und Grafiken dargestellt.

Preise

Heft 0,55 € | Datei kostenlos

Bayerisches Landesamt für Statistik – Vertrieb, St.-Martin-Straße 47, 81541 München
Telefon 089 2119-3205, 0911 98208-6270 | Telefax 089 2119-3457 | vertrieb@statistik.bayern.de